



جمهورية الجزائر الديمقراطية الشعبية
وزارة التعليم العالي والبحث العلمي
جامعة محمد خيضر - بسكرة -
كلية العلوم الاقتصادية والتجارية وعلوم التسيير
قسم: العلوم التجارية

الموضوع:

انعكاس تقلبات أسعار البترول على بعض مؤشرات الاقتصاد الكلي في الجزائر خلال الفترة (2010-2017)

مذكرة مقدمة كجزء من متطلبات نيل شهادة الماستر في العلوم التجارية

تخصص: مالية وتجارة دولية

الأستاذة المشرفة:

قشاري يسمينة

إعداد الطالبة:

خروب نورة

رقم التسجيل:	2019.....
تاريخ الإيداع	

السنة الجامعية: 2019/2018

كلمة شكر

لله الفضل من قبل ومن بعد على ما أنعم وسهل وأرشد فله الحمد والشكر كله

الذي وفقنا لإتمام هذا العمل المتواضع

أتقدم بالشكر الجزيل والعرفان الجميل الى الأستاذة المشرفة: " قشاري يسمينة " على كل التوجيهات والمعلومات القيمة التي افادتنا بها لاتمام هذا العمل .

الى أستاذة كلية العلوم الاقتصادية وعلوم التسيير والعلوم التجارية
فلا نستطيع أن نقدم شيء أروع ولا أجمل من كلمة شكر واعتراف ودعاء تخرج من صميم قلبنا
بكل صدق وإخلاص.

كما أتقدم بالشكر الجزيل إلى الأساتذة الكرام أعضاء لجنة المناقشة
على قبولهم مناقشة هذا العمل.

ونشكر في الأخير كل من ساعدنا من قريب أو من بعيد على إنجاز هذا العمل الذي تم بعون الله
وفضله العظيم

الإهداء

الى روح أبي الطاهرة

إلى من جعل الله الجنة تحت أقدامها أُمي العزيزة

إلى إخوتي وأخواتي

إلى كل زميلات وزملاء العمل بالرقابة المالية طولقة

إلى كل الزملاء الذين جمعني بهم الدراسة

إلى كل هؤلاء أهدي ثمرة عملي

المخلص:

شهدت أسعار البترول تطورات كبيرة وتقلبات حادة ومفاجئة، الأمر الذي يؤثر على حجم العائدات النفطية وبالتالي على الوضع الاقتصادي للدول المصدرة له. تهدف هذه الدراسة بشكل أساسي إلى إبراز مدى اثر تقلبات أسعار البترول على بعض متغيرات الإقتصاد الكلي، المتمثلة في النفقات العامة، الناتج المحلي الإجمالي والاستثمار الأجنبي المباشر في الجزائر خلال الفترة (2010-2017)، بالإضافة إلى الوقوف على واقع أسعار البترول والمتغيرات محل الدراسة وتوضيح أثر الصدمة النفطية.

للإحاطة بموضوع الدراسة إتبعنا المنهج الوصفي التحليلي، حيث استخدمنا المنهج الوصفي في سرد وصفي لكل جوانب أسعار البترول ومؤشرات الإقتصاد الكلي محل الدراسة، أما المنهج التحليلي إعتدنا عليه لتحليل الجداول والمنحنيات الخاصة بمتغيرات الدراسة. بينت نتائج الدراسة وجود علاقة طردية بين أسعار البترول وكل من النفقات العامة والناتج المحلي الإجمالي والاستثمار الأجنبي المباشر، كما بينت النتائج تأثر الإقتصاد الجزائري بالأزمة النفطية.

الكلمات المفتاحية: أسعار البترول، النفقات العامة، الناتج المحلي الإجمالي، الاستثمار الأجنبي المباشر والصدمة النفطية.

Abstract

Oil prices have experienced major changes and sudden fluctuations that affect oil revenues and the economies of the exporting countries. The main aim of this study is to highlight the impact of oil prices fluctuation on certain macroeconomic variables such as government expenditure, gross domestic product and foreign direct investment in Algeria during the period 2010-2017, as well as to clarify certain essential facts concerning the variables under study, and illustrating the impact of the oil prices shock.

In this study, we followed the analytical descriptive approach. We used the descriptive approach to list all the aspects of oil prices and the selected macroeconomic indicators. The analytical approach was used to analyze the tables and curves of the variables under study. The results of the study showed a positive relationship between oil prices and both government expenditure, gross domestic product and foreign direct investment. The results confirm that the Algerian economy has been affected by the current oil crisis.

Keywords: Oil prices, Government expenditure, Gross Domestic Product, foreign direct investment and oil shock

قائمة الجداول والأشكال

قائمة الجداول

الصفحة	عنوان الجدول	رقم الجدول
9	تطور أسعار البترول الاسمية والحقيقية في السوق الدولية للفترة (2008 – 2014)	1-1
10	تطور أسعار البترول الاسمية والحقيقية في السوق الدولية للفترة (2015 – 2017)	2-1
26	إنضمام الدول الأعضاء في منظمة الأوبك (1960 – 2016)	3-1
32	اهم السياسات التسعيرية المتخذة من طرف منظمة الأوبك خلال الفترة (2010 – 2017)	4-1
67	احتياطات البترول في الجزائر خلال الفترة (2010 – 2017)	1-3
69	تطور إنتاج البترول الخام في الجزائر خلال الفترة 2010 – 2017	2-3
70	تطور قيمة صادرات البترول الخام في الجزائر خلال الفترة (2010 – 2017)	3-3
76	تطور النفقات العامة في الجزائر خلال الفترة (2010 – 2017)	4-3
78	تطور الناتج المحلي الإجمالي في الجزائر خلال الفترة (2010 – 2017)	5-3
80	مساهمة كل قطاع في الناتج المحلي الإجمالي في الجزائر خلال الفترة (2010 – 2017)	6-3
83	تدفقات الإستثمار الأجنبي المباشر إلى الجزائر خلال الفترة (2010-2017)	7-3
84	تطور قيمة المشاريع الإستثمارية في الجزائر (2013-2017)	8-3
88	العلاقة بين أسعار البترول والنفقات العامة في الجزائر خلال الفترة (2010 – 2017)	9-3
90	العلاقة بين اسعار البترول والناتج المحلي الإجمالي في الجزائر خلال الفترة (2010 – 2017)	10-3
92	العلاقة بين اسعار البترول و الاستثمار الأجنبي المباشر في الجزائر خلال الفترة (2010 – 2017)	11-3

قائمة الأشكال

الصفحة	عنوان الشكل	رقم الشكل
68	الاحتياطات البترولية في الجزائر خلال الفترة (2010 – 2017)	1-3
69	تطور انتاج البترول الخام في الجزائر خلال الفترة (2010 – 2017)	2-3
71	تطور قيمة صادرات البترول الخام في الجزائر خلال الفترة (2010 – 2017)	3-3
77	تطور النفقات العامة في الجزائر خلال الفترة (2010 – 2017)	4-3
79	تطور الناتج المحلي الإجمالي في الجزائر خلال الفترة (2010 – 2017)	5-3
81	مساهمة كل قطاع في الناتج المحلي الإجمالي في الجزائر خلال الفترة (2010 – 2017)	6-3
83	تدفقات الإستثمار الأجنبي إلى الجزائر خلال الفترة (2010- 2017)	7-3
85	تطور المشاريع الإستثمارية حسب أهم 10 قطاعات في الجزائر خلال الفترة (2010 – 2017)	8-3
88	العلاقة بين أسعار البترول والنفقات العامة في الجزائر خلال الفترة (2010 – 2017)	9-3
90	العلاقة بين أسعار البترول والناتج المحلي الإجمالي في الجزائر خلال الفترة (2010 – 2017)	10-3
93	العلاقة بين أسعار البترول و الاستثمار الأجنبي المباشر في الجزائر خلال الفترة (2010 – 2017)	11-3

فهرس المحتويات

فهرس المحتويات

الصفحة	المحتويات
I	إهداء
II	كلمة شكر
III	الملخص
IV	قائمة الجداول و الأشكال
V	فهرس المحتويات
أ - د	المقدمة
الفصل الأول: الإطار النظري للبتترول	
2	تمهيد
3	المبحث الأول: ماهية البترول وتطور الأسعار النفطية
3	المطلب الأول: مفهوم البترول، أنواعه، مميزاته، خصائصه
3	الفرع الأول: تعريف البترول
4	الفرع الثاني: أنواع البترول
4	الفرع الثالث: مميزات البترول
5	الفرع الرابع: خصائص البترول
6	المطلب الثاني: التطور التاريخي لأسعار البترول والصدمات النفطية
6	الفرع الأول: تطور اسعار البترول
10	الفرع الثاني: الصدمات النفطية واسبابها
14	الفرع الثالث: أنواع ومحددات اسعار البترول
18	الفرع الرابع: اليات تسعير البترول
20	المبحث الثاني: الأسواق النفطية العالمية والفاعلون فيها
20	المطلب الأول: ماهية الاسواق العالمية للبتترول ومراحل تطورها
20	الفرع الأول: مفهوم وانواع اسواق التبرول
22	الفرع الثاني: مراحل تطور اسواق البترول
23	الفرع الثالث: الفاعلون في السوق البترولية
24	المطلب الثاني: منظمة الدول المصدرة للبتترول OPEC النشأة، الاهداف، الخصائص
24	الفرع الأول: نشأة منظمة الأوبك
26	الفرع الثاني: اهداف منظمة الأوبك
27	الفرع الثالث: خصائص منظمة الأوبك
28	الفرع الرابع: السياسة التسعيرية لمنظمة الأوبك
33	خلاصة الفصل
الفصل الثاني: الجانب النظري لبعض مؤشرات الاقتصاد الكلي	
35	تمهيد
36	المبحث الأول: ماهية النفقات العامة
36	المطلب الأول: مفهوم النفقات العامة وتصنيفاتها
36	الفرع الأول: تعريف النفقات العامة
37	الفرع الثاني: تصنيفات النفقات العامة
40	الفرع الثالث: ظوابط وحدود النفقات العامة
43	المطلب الثاني: ظاهرة تزايد النفقات العامة واسبابها
43	الفرع الأول: الاسباب الظاهرية
44	الفرع الثاني: الاسباب الحقيقية
49	المبحث الثاني: ماهية الناتج المحلي الاجمالي
49	المطلب الأول: مفهوم واهمية الناتج المحلي الاجمالي

فهرس المحتويات

49	الفرع الأول: مفهوم الناتج المحلي الاجمالي
50	الفرع الثاني: اهمية الناتج المحلي الاجمالي
50	المطلب الثاني: انواع وطرق قياس الناتج المحلي الاجمالي
50	الفرع الأول: انواع الناتج المحلي الاجمالي
51	الفرع الثاني: طرق قياس الناتج المحلي الاجمالي
53	المبحث الثالث: ماهية الاستثمار الاجنبي المباشر
53	المطلب الأول: مفهوم واشكال الاستثمار الاجنبي المباشر
53	الفرع الأول: مفهوم الاستثمار الاجنبي المباشر
54	الفرع الثاني: اشكال الاستثمار الاجنبي المباشر
55	المطلب الثاني: اهمية واهداف الاستثمار الاجنبي المباشر
55	الفرع الأول: اهمية الاستثمار الاجنبي المباشر
56	الفرع الثاني: اهداف الاستثمار الاجنبي المباشر
56	المطلب الثالث: محددات الاستثمار الاجنبي المباشر
57	الفرع الأول: المحددات السياسية للاستثمار الاجنبي المباشر
58	الفرع الثاني: المحددات الاقتصادية للاستثمار الاجنبي المباشر
60	الفرع الثالث: المحددات القانونية للاستثمار الاجنبي المباشر
60	المطلب الرابع: التوزيع القطاعي للاستثمار الاجنبي المباشر على الصعيد العالمي
60	الفرع الأول: التوزيع القطاعي للاستثمار الاجنبي المباشر في الدول المتقدمة
61	الفرع الأول: التوزيع القطاعي للاستثمار الاجنبي المباشر في الدول النامية
63	خلاصة الفصل
الفصل الثالث: انعكاس تقلبات اسعار البترول على بعض مؤشرات الاقتصاد الكلي (2010 – 2017)	
65	تمهيد
66	المبحث الأول: اسعار البترول وواقع بعض مؤشرات الاقتصاد الكلي في الجزائر خلال الفترة (2010-2017)
66	المطلب الأول: واقع البترول في الجزائر
66	الفرع الأول: امكانيات الجزائر البترولية
71	الفرع الثاني: اهمية البترول في الاقتصاد الجزائري
72	الفرع الثالث: السياسة البترولية في الجزائر
73	المطلب الثاني: تحليل واقع النفقات العامة، الناتج المحلي الاجمالي والاستثمار الاجنبي المباشر
74	الفرع الأول: النفقات العامة في الجزائر
78	الفرع الثاني: الناتج المحلي الاجمالي في الجزائر
82	الفرع الثالث: الاستثمار الاجنبي المباشر في الجزائر

فهرس المحتويات

86	المبحث الثاني: تحليل علاقة تقلبات اسعار البترول على بعض مؤشرات الاقتصاد الكلي خلال الفترة (2010-2017)
86	المطلب الأول: المعطيات وطريقة الدراسة
86	الفرع الأول: التعريف بالمتغيرات المستخدمة
87	الفرع الثاني: طريقة الدراسة
87	المطلب الثاني: علاقة أسعار البترول بالنفقات العامة، الناتج المحلي الاجمالي، الاستثمار الأجنبي المباشر خلال الفترة (2010-2017)
88	الفرع الأول: العلاقة بين اسعار البترول والنفقات العامة في الجزائر
90	الفرع الثاني: العلاقة بين اسعار البترول و الناتج المحلي الاجمالي
92	الفرع الثالث: العلاقة بين اسعار البترول و الإستثمار الأجنبي المباشر
94	الفرع الرابع: اهم التدابير والاجراءات لمواجهة انهيار اسعار البترول
101	خلاصة الفصل
104	الخاتمة
108	قائمة المراجع

مقدمة

يعتبر البترول سلعة استراتيجية ومادة حيوية وأساسية للصناعة وهامة للتجارة الدولية حيث انه يؤثر على جميع أوجه النشاط الاقتصادي، إذ يعتبر من أهم الاكتشافات التي توصل إليها الإنسان، فهو يمثل احد اهم مصادر الطاقة الضرورية في العالم، ونظرا للأهمية التي يحتلها البترول في اقتصاديات الدول المصدرة وكذا المستوردة له فإن السوق البترولية العالمية دائمة التذبذب، حيث تعرضت أسعاره إلى تقلبات حادة خلال فترات متقاربة نسبيا وهذا نتيجة لتأثرها بالعديد من العوامل كان أهمها العرض والطلب النفطي.

باعتبار البترول عنصرا هاما في الصناعة بالنسبة للدول المصنعة من جهة وعنصر هام في التجارة الخارجية بالنسبة للدول المصدرة له من جهة أخرى، لذلك فان من المرجح أن يكون لتقلبات أسعار البترول تأثيرا على مؤشرات الاقتصاد الكلي بالنسبة للدول المستهلكة والدول المنتجة له. الجزائر بعد تأمين المحروقات بعد سنة 1971 أصبحت إحدى الدول المصدرة له، وتمثل إحدى الدول التي لها دور داخل منظمة الأوبك، فلقد اعتمدت الجزائر منذ فترة السبعينات على مداخيل قطاع المحروقات لما له من أهمية بالغة في بناء وإرساء قواعد التنمية الشاملة، كونه القطاع المهيمن على النشاط الاقتصادي، فاعتماد الجزائر على مداخيل البترول جعلها من بين الاقتصاديات الأكثر تأثرا بتقلبات أسعار البترول خاصة في الفترة الأخيرة التي عرفت فيها السوق البترولية تذبذب في الأسعار.

1. إشكالية الدراسة

من خلال ما تقدم يمكن صياغة الإشكالية العامة للبحث على النحو التالي :

ما هو انعكاس تقلبات اسعار البترول على بعض مؤشرات الاقتصاد الكلي في الجزائر ؟

وللإجابة على الإشكالية المطروحة وجب الاستعانة ببعض الأسئلة الفرعية التي تساعدنا في هذه الدراسة

والمتمثلة فيما يلي :

- ما واقع النفقات العامة والنتاج المحلي الإجمالي والاستثمار الأجنبي المباشر في الجزائر؟
- مامدى تآثر مؤشرات محل الدراسة بالصدمة النفطية 2014 ؟
- ما طبيعة علاقة أسعار البترول بالنفقات العامة وحجم الناتج المحلي و الاستثمار الأجنبي المباشر في الجزائر؟

مقدمة

- ما هو اثر الصدمة النفطية على طبيعة العلاقة بين اسعار البترول ومؤشرات المختارة ؟

2. الفرضيات:

وللإجابة على هذه الأسئلة ومنها إشكالية البحث نستعين بالفرضيات الآتية:

- النفقات العامة والنتاج المحلي الإجمالي والاستثمار الأجنبي المباشر تغيرت بنسب ضعيفة خلال فترة الدراسة .

- تأثرت المؤشرات محل الدراسة بالصدمة .

- هناك علاقة طردية بين سعر البترول وكل من المؤشرات التالية (النفقات العامة، و حجم الناتج المحلي الإجمالي، والاستثمار الأجنبي المباشر).

- هناك فرق في طبيعة العلاقة بين المتغيرات محل الدراسة .

3. أسباب اختيار الموضوع

اختيار الموضوع كان نتيجة لعدة اعتبارات و التي تتمثل فيما يلي :

- ارتباط موضوعنا بتخصص التجارة الدولية .

- اهتمامنا الخاص بالموضوع نظرا لأهميته البالغة في ظل الواقع الإقتصادي .

- أهمية أسعار البترول بالنسبة للدول التي يعتمد اقتصادها على البترول من بينها الجزائر والتي تعتمد على هذا المنتج.

- محاولة فهم العوامل المؤثرة في أسعار البترول.

- معرفة مدى تآثر مؤشرات الاقتصاد الكلي بتقلبات اسعار البترول بالإضافة الى توضيح اثر الصدمة النفطية على الاقتصاد الجزائري

معرفة السياسات المتبعة من طرف الجزائر لمواجهة تغيرات أسعار البترول ومدى اثر هذه التغيرات على الاقتصاد الجزائري

4. أهمية الدراسة

تتمثل أهمية الدراسة في تسليط الضوء على احد القضايا الأساسية التي أخذت اهتمام الدول المصدرة وأيضا الدول المستهلكة للبترول، حيث يتم توضيح وتحليل تغيرات أسعار البترول ومدى تأثيرها على بعض مؤشرات الاقتصاد الكلي التي تعتبر البترول من أهم مصادر تمويل الاقتصاد الوطني و البديل عن مصادر التمويل الخارجي لاقتصادياتها .

5. أهداف الدراسة:

تهدف هذه الدراسة الى الوقوف على أهم الأحداث التي شهدتها السوق البترولية العالمية ومراحل تطور قطاع البترول في الجزائر.

- تحديد مختلف العوامل التي تؤثر على التغيرات العالمية للبترول.

- إظهار مدى تأثير الاقتصاد الجزائري بتغيرات اسعار البترول، وإظهار اهم الأسباب التي أدت إلى انهيار أسعار البترول لسنة 2014.

- تحليل تطورات أسعار البترول للفترة 2010-2017 مع تسليط الضوء على انعكاسات تغير أسعار البترول على بعض مؤشرات الاقتصاد الكلي.

- الوقوف على أهم التدابير والإجراءات المتخذة لمواجهة انهيار أسعار البترول من طرف الحكومة خاصة بعد الصدمة الأخيرة 2014

6. حدود الدراسة

- الحدود الموضوعية : تتمثل في دراسة العلاقة بين أسعار البترول وبعض مؤشرات الاقتصاد الكلي.

مقدمة

- **الحدود المكانية** : إختارنا أن تكون دراستنا التحليلية على الجزائر .
- **الحدود الزمنية** : كانت الحدود الزمانية تمتد من الفترة 2010 إلى 2017 و كان إختيارنا لهذه الفترة بسبب تعرض أسعار البترول إلى التذبذب خلال هذه الفترة بالإضافة إلى الأزمة النفطية 2014 .

7. المنهج المتبع

للإجابة على الإشكالية الرئيسية، و ما يتبعها من تساؤلات فرعية، التي يطرحها موضوع البحث، و اختبار مدى صحة الفرضيات تم الاعتماد على كلٍ من المنهج التاريخي و المنهج الوصفي و المنهج التحليلي بما يتماشى مع طبيعة الموضوع، فالمنهج التاريخي يهدف إلى إعادة سرد الوقائع الماضية وربطها بالحاضر وذلك من خلال تتبع الوقائع التي شهدتها سوق البترول العالمية وأسعار البترول ومراحل تطور هذا القطاع في الجزائر. اما المنهج الوصفي الذي يقوم باستيعاب الجانب النظري للمتغيرات محل الدراسة، اما المنهج التحليلي قمنا بجمع البيانات وتحليلها بشكل من التفصيل والذي يعتبر الأنسب في تحليل العلاقة بين تغيرات أسعار البترول وبعض مؤشرات الاقتصاد الكلي في الجزائر .

8. الدراسات السابقة

- **دراسة للباحثة: مشدن وهيبة بعنوان "اثر تغيرات أسعار البترول على الاقتصاد العربي خلال الفترة (1973-2003)**، مذكرة ماجستير في العلوم الاقتصادية، فرع مالية ونقود، جامعة الجزائر، وقد تطرقت الباحثة إلى مختلف المتغيرات المؤثرة في السوق البترولية و حرب الأسعار بين الدول المصدرة والدول المستوردة بالإضافة الى تحديات ومستقبل البترول العربي في ظل معطيات الاقتصاد العالمي .

- **دراسة للباحث: قويدري قوشيح بوجمعة** بعنوان: انعكاسات تقلبات أسعار البترول على التوازنات الاقتصادية الكلية في الجزائر (2008-2009) مذكرة ماجستير في العلوم الاقتصادية فرع مالية ونقود حيث تناول في الدراسة الأبعاد الفنية والاقتصادية للصناعة البترولية بالإضافة إلى المكانة التي تحتلها الجزائر في السوق البترولية العالمية، وتطرق كذلك الى التطورات التي حدثت في أسعار البترول والعوامل المحددة لها من خلال استعراض أهم الفاعلين في السوق البترولية والحوار القائم بين الدول المنتجة والمصدرة من جهة، والدول الصناعية من جهة أخرى، ثم تخصص بعد ذلك في معرفة اثر تقلبات أسعار البترول على كل من الميزان التجاري والنتاج المحلي الإجمالي، والميزانية العامة للدولة، بحيث تبين الأثر بالاعتماد على الطريقة القياسية من اجل قياس الأثر بصفة دقيقة، بالإضافة إلى دراسة الاستعمالات المالية الناتجة عن ارتفاع غير المسبوق في أسعار البترول في الآونة الأخيرة .

- **دراسة للباحث: ميهوب مسعود** بعنوان: "دراسة قياسية لانعكاسات تقلبات أسعار البترول على بعض متغيرات الاقتصاد الكلي الجزائري (1986-2010)"، وبين انعكاس تلك التطورات على كل من الناتج الداخلي الإجمالي، الواردات، الإحتياطيات والنفقات العامة في الجزائر، وقد ثبت من خلال التحليل الإقتصادي والقياسي وجود علاقة قوية بين تقلبات أسعار البترول وتلك المتغيرات، مما يبين ارتباطا كبيرا للإقتصاد الجزائري

بتلك التقلبات السعرية ويجعله رهينة لسلوك تلك الأسعار في السوق النفطية العالمية، وهو ما دفع إلى إبراز الإمكانيات التي تحوزها الجزائر لتخفيف تبعيتها لقطاع المحروقات.

الجديد في دراستنا هو تركيزنا على مؤشرات مهمة في الاقتصاد الجزائري، بالإضافة إلى تغطية الدراسة لفترة حديثة والتي تخللها حدث مهم والمتمثل في الصدمة النفطية سنة 2014 حيث كانت الغاية معرفة اثر هذه الصدمة على مؤشرات الاقتصاد الجزائري إضافة إلى التطرق إلى الإجراءات المتخذة للتصدي للصدمة . دراستنا هذه إضافة واثراء للدراسات السابقة في هذا المجال .

9- هيكل و تقسيمات الدراسة

مقدمة

لغرض الإجابة على الإشكالية والتحقق من صحة الفرضيات تم تقسيم الدراسة إلى ثلاثة فصول و هي على النحو التالي :

حيث تطرقنا في الفصل الأول إلى الإطار المفاهيمي للبتروال، تم توضيح ماهية البتروال الذي تضمن مفهومه وخصائصه ومميزاته، التطور التاريخي لأسعار البتروال، بالإضافة إلى التطرق إلى أهم الصدمات البتروولية، و الأسواق البتروولية وظروف تطورها وأنظمة التسعير فيها . وفي الفصل الثاني والمتمثل في الإطار النظري لبعض مؤشرات الاقتصاد الكلي، وفيه تناولنا ماهية النفقات العامة و ضوابطه وحدود الإنفاق العام، بالإد ج الحجم الناتج المحلي الخام، والاستثمار الأجنبي المباشر.

و أخيرا و بالنسبة للفصل الثالث الذي هو دراسة لانعكاس تقلبات أسعار البتروال عل كل من النفقات العامة والناتج المحلي، والاستثمار الأجنبي المباشر في الجزائر، في الفترة من(2010 - 2017) قمنا بتحليل وتوضيح طبيعة العلاقة بين أسعار البتروال والمؤشرات محل الدراسة مع التركيز على الصدمة الأخيرة للبتروال سنة 2014 .

الفصل الأول

الإطار النظري للبتروول

تمهيد

يعد البترول من أهم مصادر الطاقة في العالم، ويشكل سلعة إستراتيجية دولية تتمتع بقيمة اقتصادية عالية، حيث تأتي أهميته من وفرته النسبية وكفاءته وسهولة نقله وتوزيعه، ولقد كان البترول في الواقع الأمر العنصر الأساسي الحقيقي الذي ساعد على تطوير الحياة الاجتماعية والاقتصادية والسياسية ولكن في نفس الوقت كان أداة للسيطرة والتمييز والحروب، وما زال المحرك لآليات السياسة والاقتصاد .

ويبدو أن إشكالية تحديد أسعار البترول الخـــــــام تعتمد في جزء أساسي منها على ما تحدثه عوامل العرض والطلب في السوق العالمية، فضلا عن وجود قوى محرّكة أخرى لها تأثيرها في الأسعار، كما تخضع السوق العالمية البترولية إلى مجموعة من التطورات المهمة التي قادت إلى حدوث اختلاف كبير بين العرض والطلب، حيث أن السوق البترولية ذات طبيعة خاصة تتداخل فيها العوامل الاقتصادية مع العوامل السياسية التي تتفاوت أهميتها ودرجة تأثيرها على البترول في السوق .

المبحث الأول : ماهية البترول وتطور الاسعار النفطية

بالرغم مما تشهده موارد الطاقة البديلة من تطورات، إلا أن البترول لا يزال عصب الاقتصاد العالمي الذي تعتمد عليه معظم اقتصاديات الدول المتقدمة خاصة في قطاع النقل، وكذلك النمو الذي تشهده الدول الناشئة، فقام من درجة الاعتماد عليه ووصفه بالمصدر الأول والأساسي للطاقة .

المطلب الأول : مفهوم البترول، انواعه، مميزاته، خصائصه

يعتبر البترول من أهم الاكتشافات التي توصل إليها الإنسان وباعتباره مادة حيوية وأساسية للاقتصاد العالمي والمصدر الأول والأساسي للتنمية الاقتصادية، سننظر في هذا المطلب إلى تعريف البترول وأنواعه، وكذلك إلى معرفة مميزاته وخصائصه .

الفرع الأول : تعريف البترول

كلمة البترول هي بالأصل كلمة لاتينية **petroleum** وتعني **petr** صخر، زيت **oleum**، أي بمعنى زيت الصخر.¹

يعتبر البترول مادة بسيطة ومركبة، فهو مادة بسيطة لأنه يتكون كيمائياً من عنصرين فقط هما الهيدروجين والكربون وهو بنفس الوقت مادة مركبة، لأن مشتقاته تختلف باختلاف التركيب الجزيئي لكل منها.² كما يعرف البترول على أنه "عبارة عن مخاليط معقدة وغير متجانسة من مركبات عضوية هيدروكربونية و ذات تركيبات جزيئية متنوعة و خواص طبيعية كيميائية مختلفة، و يحتوي البترول الخام على بعض الشوائب وخاصة الكبريت و الأكسجين و النتروجين و الماء و الأملاح المعدنية، كما يحتوي كذلك على بعض المعادن وخاصة الفاناديوم و الحديد و الصوديوم."³

يتكون البترول من خليط من المركبات الهيدروكربونية، التي تكونت من بقايا مواد حيوانية ونباتية ترسبت خلال العصور الجيولوجية القديمة في بحار و مسطحات مائية تتسم بضحولتها ودفء مياهها، وقد ظهرت هذه المواد تحت طبقات من الرمال، كما تعرضت لضغط شديد ودرجة حرارة مرتفعة حيث لعبت حركات القشرة الأرضية دوراً في ذلك مما ساعد على نشـاط البكتيريا التي أزلت الأوكسجين والأزوت من هذه المواد، كما عملت على ارتفاع نسبة البروتينات و الكربوهيدرات بها مما أدى في النهاية إلى تحول هذه المواد إلى بترول.⁴

الفرع الثاني: أنواع البترول

البترول الخام المتواجد في الطبيعة رغم كونه مادة متجانسة في عناصره المكونة له، إلا أنه لا يكون على نوع واحد في العالم، فهو على أنواع متعددة، تتأثر تلك الأنواع بالخصائص الطبيعية أو الكيميائية أو بالكثافة أو اللزوجة، أو بحسب احتوائه على مادة الكبريت، وله عدة مميزات تجعله يختلف عن باقي السلع. بالاعتماد على مقياس درجة الكثافة النوعية، و للبترو ثلاثة أنواع هي :

1. **البترو الخفيف** : وهو أجود أنواع البترول و تكون درجة كثافته النوعية عالية، تبدأ من الدرجة 35 فما فوق، مثل البترول الخام الجزائري والليبي والقطري.
2. **البترو الثقيل** : درجة كثافته النوعية 28 درجة فما دون ذلك وتكاليفه مرتفعة والمستخرجات منه ثقيلة (المازوت، الإسفلت) مثل البترول الخام المصري والسوري.
3. **البترو المتوسط** : تكون درجة كثافته النوعية بين 28 و 35 درجة، والمشـتقة المستخرجة منه مثل البترول الخام السعودي والكويتي.

الفرع الثالث : مميزات البترول

¹ محمد احمد الدوري، **محاضرات في الاقتصاد البترو**، ديوان المطبوعات الجامعية، الجزائر، 1983، ص 8 .
² إبراهيم طه عبد الوهاب، **محاسبة البترول**، المكتبة العصرية للنشر والتوزيع، مصر، 2006، ص 22.
³ مندور احمد، رمضان احمد، **اقتصاديات الموارد الطبيعية والبشرية**، مدرسة الاقتصاد، الدار الجامعية، 1990، ص 151.

⁴ محمد احمد الدوري، مرجع سابق، ص 8.

تتميز سلعة البترول عن غيرها من السلع الأخرى بمميزات خاصة أكسبتها أهمية بالغة في تعظيم منفعتها وزيادة قدرتها التنافسية مع السلع البديلة لها، وهذه المميزات مرتبطة بطبيعة البترول أو بكيفية استغلالها ومن أبرز هذه المميزات:

1. الميزة التكنولوجية الفنية: هي ما يتعلق بمستوى تكنولوجيا أساليب ومعدات استغلال الثروة البترولية فكل تقدم في تكنولوجيا استغلال البترول، يعزز مكانته وأهميته من خلال التخفيض من تكاليف الإنتاج، وما ينجر عن ذلك من انخفاض في الأسعار لاحقاً، وتجدر الإشارة إلى أن أغلب الدول النامية، المنتجة لهذه المادة الحيوية تفتقر إلى هذه الخبرات الفنية والتكنولوجية مما يزيد من تكلفة إنتاجها لهذه السلعة.¹

2. الميزة الانتاجية: يتميز البترول بارتفاع إنتاجيته عموماً، وهذا راجع لأن النشاط الصناعي البترولي يتم بأساليب إنتاج واستغلال متطورة فنياً وتكنولوجياً، وتكون تكاليف العمل في الدول النامية أقل مما هي عليه في الدول المتقدمة.²

3. ميزة مرونته الحركية الإنتاجية: يقصد به سهولة نقل السلعة البترولية من مراكز الإنتاج إلى مناطق الاستعمال والاستهلاك في أي نقطة من العالم، وقد ساعد على ذلك الطبيعة السائلة للبترول والقدرة على تخزينه لفترات طويلة دون أن يطرأ عليها أي تغيير.³

4. ميزة الاستعمال الواسع: تتعدد وتتوسع استعمالات البترول وتشمل مختلف المجالات والنشاطات الاقتصادية مثل الزراعة والصناعة، ومما يجعل من هذه المادة مورداً حيويًا للاقتصاد العالمي وللحضارة الإنسانية هو أن المشتقات البترولية على اختلاف أنواعها واسعة الاستعمال وتدخل في كل مظاهر الحياة المعاصرة.

الفرع الرابع : خصائص البترول

من بين الخصائص التي يؤخذ بها لمعرفة نوعية البترول نجد مايلي :

1. درجة الكثافة النوعية: تعتبر من أهم المؤشرات للدلالة على جودة البترول الخام، و تقاس بوحدة معهد البترول الأمريكي وتعني نسبة وزن البترول إلى وزن حجم مماثل من الماء عندما تتعادل درجة حرارتها فكلما كانت كثافة البترول منخفضة كانت درجة كثافته النوعية عالية وجودته أكبر.

2. نسبة الكبريت في البترول الخام: تزداد جودة البترول كلما قلت نسبة الكبريت فيه، لأن النسب المرتفعة من الكبريت في البترول الخام تؤدي إلى تكاليف إضافية للحصول المواصفات القياسية للإنتاج، وعلى هذا الأساس يصنف البترول إلى البترول الحلو (نسبة الكبريت فيه قليلة) والبترول المر (نسبة الكبريت فيه كبيرة).

3. نقطة الانسكاب: وهو مصطلح يقصد به درجة انسياب المادة البترولية كمادة سائلة، أي مدى لزوجة البترول وترتبط بنسبة المادة الشمعية في تركيبه، فكلما ارتفعت نسبة الشمع ازدادت لزوجة البترول ولزم تسخينه مما يعني ارتفاع نقطة انسكابه ويزيد ذلك من تكاليف الإنتاج ويقلل من الجودة.⁴

4. نسبة الشوائب الأخرى (الماء والملح): كلما ازدادت نسبة الشوائب في البترول الخام كلما ازدادت تكاليف إنتاجه وانخفضت جودته.⁵

¹ حسين عبد الله، مستقبل النفط العربي، الطبعة الثانية، مركز دراسات الوحدة العربية، بيروت، 2006، ص 86 .

² محمد احمد الدوري، مرجع سابق، ص 7.

³ حمادي نعيمة، تقلبات اسعار النفط وانعكاساتها على تمويل التنمية في الدول العربية خلال 1986-2008، مذكرة ماجستير غير منشورة، جامعة الشلف، الجزائر، 2009، ص 5.

⁴ نفس المرجع، ص 5.

⁵ Mohamed Elhocine BENISSAP, éléments pétrolière, les hydrocarbures, présent et future, Economica, Paris,

المطلب الثاني: التطور التاريخي لأسعار البترول والصدمات النفطية

منذ اكتشاف البترول خضعت أسعاره إلى تقلبات حادة حتى يومنا هذا، كان ذلك نتيجة لمجموعة من العوامل والمؤثرات التي ساهمت بشكل أو بآخر في تغيير الأسعار وتقلبها، إما متأثرة بظروف السوق أو متأثرة في دور البترول في الاستهلاك العالمي .

الفرع الأول : تطور أسعار البترول

إن تطور أسعار البترول لم يخضع لتوتيرة ثابتة، وإنما كان يتم وفق مصالح الشركات الاحتكارية في السوق البترولية خلال تاريخها البالغ حوالي قرنا ونصف من الزمن، لم تكن سوقا حرة سوى في فترتين فقط وهما قصيرتين نسبيا، فالفترة الأولى امتدت من سنة 1859، تاريخ أول استغلال للبترول بالولايات المتحدة الأمريكية إلى سنة 1863 تاريخ إنشاء **J Rockefeller** للشركة **Standard Oil**، أما الفترة الثانية تمتد من عام 1986 تاريخ الصدمة البترولية المعاكسة إلى يومنا هذا، أما خلال الجزء الباقي فكانت السوق البترولية سوقا احتكارية، لكن التحليل النظري العميق يصل إلى صعوبة التطبيق المباشر لنظريات المنافسة التامة أو الاحتكار التام، أو احتكار القلعة، أو غيرها من الحالات الخاصة للسوق، فيمكن القول أن السوق البترولي يمكنها أن تتميز بجميع الحالات في فترة زمنية قصيرة، أو حتى فترات زمنية أقصر. يمكن تتبع التطور التاريخي لأسعار البترول بتقسيمها إلى عدة فترات:

1. الفترة الأولى 1863 – 1973

خلال الفترة الممتدة من سنة 1863 إلى سنة 1914 كانت شركات التكرير تحدد أسعار البترول إداريا ، حيث سجلت أعلى مستوياتها سنة 1864 حيث وصل سعر البرميل إلى 8.06 دولار وإذا عولج هذا السعر بمعامل التضخم بالنسبة لأسعار سنة 2010 كمستوى للقياس (باستعمال مؤشر البنك الدولي للتضخم العالمي)، فإنه يصل إلى سعر 111.92 دولار للبرميل (دولار سنة 2010)، وهو من أعلى المستويات في تاريخ البترول بسبب الاحتكار القوي لشركة **Standard Oil** في ذلك الوقت، ويمكن تطبيق نظرية "المؤسسة القائدة للسعر" بسهولة في مثل هذه الحالة.

بعد هذا التاريخ، و مع ظهور وتشكل شركات البترولية عالمية أخرى على الساحة وتفكك الاحتكار السابق بدأ سعر البترول في الانخفاض إلى غاية نهاية الحرب العالمية الأولى أين شهدت الأسعار عمليات صعود وهبوط شديدة بعدها اعتمدت الشركات البترولية العالمية الكبرى سنة 1928 سعر بترول خليج المكسيك كسعر مرجعي في السوق العالمية، وكألية تربط أسعار البترول بحجم إنتاجه، حيث لم تسمح هذه الألية لأسعار البترول بالوصول إلى مستوى 2 دولار للبرميل إلا نادرا، و بالاعتماد على سعر سنة 2010 كمستوى للقياس فإنها لم تتجاوز في أحسن الأحوال سعر 18 دولار للبرميل طيلة عدة عقود من الزمن، بل إن السعر الحقيقي للبترول شهد انخفاضا متواصلا من 15.68 دولار للبرميل سنة 1958 إلى 10.10 دولار للبرميل سنة 1970 .

وعلى مدار هذه الفترة المتميزة بهيمنة عدد قليل من شركات البترول على الإنتاج العالمي، يمكن استنتاج أن العائد الضريبي الذي كانت تحصل عليه الدول المضيفة لا يرقى إلى مستوى المفهوم النظري للاقتصادي **Hotelling** حول ريع الندرة، أي أن أسعار البترول كانت تقريبا مستقلة عن قضية الندرة.¹

1981, p 37

1 عبد المالك مبانى، الجزائر في ظل تحولات الاقتصاد العالمي للمحروقات، أطروحة دكتوراه غير منشورة في العلوم الاقتصادية، جامعة الجزائر 03، الجزائر، 2014، ص، 55

2. الفترة الثانية 1973-2008

في سنة 1973 أخذت منظمة الأوبك مبادرة تحديد سعر البترول، ودخلت حينها السوق البترولية في ما يعرف بمرحلة الصدمات البترولية، ودخولها حرب الأسعار، والتي سجلت أعلى مستوياتها خلال الصدمة البترولية الثانية، إذ وصلت إلى 36.83 دولار للبرميل (أي ما يعادل 97.46 دولار سنة 2010) وبتعرضها إلى صدمة نفطية معاكسة في 1986 نزلت الأسعار خلالها إلى مستوى 14.43 دولار للبرميل.

بعد تاريخ 1986، بدأ النظام البترولي العالمي يشهد تكويناً لتحكيم آليات السوق، إذ أن نوعاً من العقلانية في أداء أسواق البترول صار أمراً واقعاً، بحيث أصبحت منظمة الأوبك تستجيب لحاجيات النمو الاقتصادي العالمي بكيفية ايجابية سواء من حيث المستوى المعقول للأسعار الذي تدافع عنه، أو من حيث إمداده بالكميات الكافية من البترول، غير أن ثمة أخطاء وقعت فيها المنظمة في هذا المجال، إذ انخفضت أسعار البترول الى اقل من 13 دولار للبرميل سنة 1998 نتيجة القرار الخاطئ بزيادة حصص دول الأوبك في مواجهة الكساد الاقتصادي في آسيا، وعن مبادرة كبيرة في تقديرات العرض من قبل وكالة الطاقة الدولية سنة 1997 .

وقد استمرت حركة ارتفاع أسعار البترول التي انطلقت مع بداية الألفية الجديدة وحتى عام 2007، أما تراجع الأسعار تحت حاجز 60 دولار للبرميل المسجل في بداية هذه السنة، والذي ترك للحظة الاعتقاد أن التسعير قد بلغ التوازن، فلم يفض في الواقع إلا إلى تراجع ظرفي، فاعتدال المناخ الشتوي وانخفاض الطلب على زيت التدفئة كانت قد سمحت بسكون مؤقت، والذي كان قد ترجم بانخفاض الأسعار في سوق عالية التوتروخلال 12 شهراً تجاوزت أسعار البترول الحواجز التنافسية الواحدة تلو الأخرى، إلى أن فاقت بداية شهر جانفي 2008 سقف 100 دولار للبرميل، وهي المرة الأولى التي يتشكل فيها السعر الاسمي للبترول في تاريخه من ثلاثة أرقام، وقد أشعار بعض الملاحظين والمحليلين من خبراء الصندوق النقدي الدولي وغيره، إلى أن تراجع سعر الدولار قد أسهم أيضاً في نتيجة ارتفاع أسعار البترول، والذي أدى إلى تضخيم هذه الظفرة مقاسة بالدولار الأمريكي، فبينما ارتفع متوسط أسعار البترول الفورية بنسبة 51 بالمائة على أساس الدولار، اقتصر الارتفاع على 37 بالمائة على أساس اليورو.¹

3. الفترة الثالثة 2008 – 2014

مع مواصلة ارتفاع أسعار البترول منذ بداية الألفية الجديدة إلى غاية 2008، والتي تجاوزت 100 دولار للبرميل، كان يطرح خلال تلك الفترة تساؤل حول أسباب عدم حدوث أي صدمة، فظفرة أسعار البترول كانت اكبر من نظيراتها في فترة السبعينات، لكنها لم تؤد إلى حدوث تضخم أو ركود اقتصادي، لكن ظهور الأزمة المالية مع انهيار بنك "ليمان برادرز" في سبتمبر 2008، كان نقطة انطلاق لاختلال النظام المالي والمصرفي العالمي.

إن انخفاض أسعار البترول من مستوى الذروة الذي بلغته إلى مستوى منخفض نزل إلى ما دون 40 دولار للبرميل في بداية سنة 2009، لم يكن أمراً مستغرباً لكن يمكن تفسير عدم اتخاذ لذلك الانخفاض حجماً اكبر بسبب رد فعل منظمة الأوبك من جهة، ومن جهة أخرى بسبب أن توقعات السوق لأسعار البترول المستقبلية، التي تعكس توقعات الاتجاهات طويلة الأجل في

¹ بو عويينة مولود، هاشم جمال، العلاقة بين اسعار النفط وبعض المتغيرات الاقتصادية الكلية في الجزائر، مجلة الريادة لاقتصاديات الأعمال، المجلد رقم 3 العدد 05 - 2017، جامعة الجزائر 3، ص 123.

السوق البتروليوية لم تتخفص دون 60 دولار للبرميل¹ ولقد شكلت توقعات المؤسسات المالية والاقتصادية الدولية بداية من سنة 2010 مؤشرا جيدا ترجم حالة التوافق الواسع حول الكساد و أفاق الانتعاش.

الجدول رقم (1- 1) : تطوور أسعار البتروالاسميية والحقيقيية في السوق الدولية خلال الفترة (2008 - 2014)

دولار / للبرميل

السنة	السعر الاسمي	الرقم القياسي	السعر الحقيقي
2008	94.4	116.5	81.0
2009	61.0	117.4	52.0
2010	77.4	118.4	65.4
2011	107.5	120.0	89.6
2012	109.5	121.5	90.1
2013	105.9	123.0	86.1
2014	96.2	124.7	77.1

*الرقم القياسي يمثل مخفض الناتج المحلي الإجمالي في الدول الصناعية، كما ينشرها صندوق النقد الدولي.

المصدر: منظمة الاوبك، تقرير الأمين العام السنوي الرابع والأربعون 2017، ص 63 .

يبين الجدول أعلاه تطوور أسعار البتروال الختام الاسميية والحقيقيية في السوق الدولية للفترة الممتدة (2008 - 2014) والملاحظ أن السعر الاسمي للبتروال لعام 2009 كان 61.0 دولار للبرميل وارتفع الى 107.5 في عام 2011، ثم انخفض إلى 105.9 دولار للبرميل في عام 2013 ثم انخفض في عام 2014 الى 96.2 دولار للبرميل.

4. الفترة الرابعة 2014 – 2017

في سنة 2015 ازداد عرض البتروال الخام في اليوم من خارج دول منظمة اوبك بمقدار 1.32 مليون برميل ومن دولها 1.077 مليون برميل في اليوم، مقابل فائض العرض 1 مليون برميل في اليوم في سنة 2014 وهكذا تعمقت الأزمة التي بدأت سنة 2014، ويقدر عرض البتروال لبتروال الخام لسنة 2016 من خارج أوبك بأقل مما كانت عليه سنة 2015 بمقدار 700 ألف برميل في اليوم، ونتيجة لزيادة الطلب العالمي وتقلص العرض من خارج دول الأوبك يرتفع المقدار التوازني للبتروال الخام من دول أوبك إلى 31،6 مليون برميل يوميا سنة 2016 بعد أن كان 29،8 مليون برميل تقريبا في اليوم سنة 2015، لكن إنتاج دول أوبك في سنة 2016 ارتفع إلى 32.335 مليون برميل يوميا بزيادة مقدارها حوالي 131 ألف برميل يوميا عن عام 2015 لذا فان تجميد الإنتاج في عام 2016 يبقى فائضا في العرض بمتوسط يومي يقدر 735 ألف برميل، وهو أدنى بفارق كبير من فائض سنة 2015² وفي سنة 2017 وصل سعر سلعة خامات أوبك الى 52،2 دولار للبرميل وهو أعلى مستوى له منذ سنة 2014.³

الجدول رقم (01- 02): تطوور أسعار البتروالاسميية والحقيقيية في السوق

الدولية للفترة (2015 - 2017)

دولار / للبرميل

¹ بوعونية مولود، د هاشم جمال، مرجع سابق، ص 124.

² زاوي عبير، أمين مخفي، إثر انهيار اسعار النفط على رصيد الميزان التجاري في الجزائر، خلال 2010-2016 مجلة الإستراتيجية والتنمية، المجلد 8 العدد 15 مكرر، ديسمبر 2018، صص 159-160 .

³ منظمة الاوبك، تقرير الأمين العام السنوي الرابع والأربعون 2017، ص 31

السنة	السعر الاسمي	الرقم القياسي	السعر الحقيقي
2015	49.5	126.3	39.2
2016	40.7	127.5	31.9
2017	52.2	129.3	40.6

*الرقم القياسي يمثل مخفض الناتج المحلي الإجمالي في الدول الصناعية، كما ينشرها صندوق النقد الدولي.

المصدر : منظمة الاوبك، تقرير الأمين العام السنوي الرابع والأربعون 2017، ص 63 .

الفرع الثاني : الصدمات النفطية وأسبابها

اجمع المحللون على أن أساسيات السوق من طلب وعرض ومستويات المخزون ليست كافية لتبرير الاختلال في مستويات الأسعار خاصة خلال السنوات الأخيرة، فقد كان للصدمات البترولية والعوامل الجيوسياسية والكوارث الطبيعية دور بارز في التأثير على أسعار البترول. فمنذ بداية السبعينات شهد سعر البترول في السوق البترولية العالمية تآثرا الى غاية سنة 2014، حيث تعرض الى مجموعة من الصدمات البترولية والتي كانت موزعة حسب السنوات التالية 1973، 1979 1986 1998 2004، 2014 و هي كالتالي:¹

1. الصدمة النفطية سنة 1973

يطلق على هذه الصدمة اسم صدمة تصحيح الأسعار البترولية وتقييم البرميل بقيمته الحقيقية التي كانت متدنية إلى مستويات قياسية، حيث في سنة 1973 قررت منظمة الأوبك زيادة أسعار البترول من جانب واحد لتقفز من 3 دولار للبرميل الواحد في أكتوبر 1973 الى 12 دولار للبرميل، أي رفع الأسعار البترولية بنسبة 40 %.

2. الصدمة النفطية سنة 1979

ارتفعت الأسعار ثانية وبشكل مفاجئ سنة 1979 ثلاث مرات اثر الحرب العراقية الإيرانية (حرب الخليج الأولى) من 13 دولار إلى 32 دولار للبرميل خلال أشهر قليلة، مما أدى إلى انفجار أزمة بترولية ثانية .

3. الصدمة النفطية سنة 1986

في بداية سنة 1986 انخفض سعر البترول بشدة خلال الأشهر الأولى إذ وصل سعر برميل البترول الخام إلى 13 دولار للبرميل، ما خلق أزمة حقيقية للدول المنتجة للبترول خصوصا أعضاء منظمة الأوبك نتيجة للحملة العادية التي تبنتها الوكالة الدولية للطاقة بالتعاون مع شركات البترول الكبرى.²

4. الصدمة النفطية سنة 1998

في سنة 1998 تعرضت السوق البترولية العالمية إلى عدة ظروف أدت إلى حدوث اختلال كبير في العرض والطلب، فمن ناحية الطلب عرفت دول آسيا أزمة اقتصادية أثرت على حجم الاستهلاك فانعكس ذلك سلبا على مستوى الطلب، أما من ناحية العرض البترولي فقد ارتفعت الإمدادات البترولية لدول الأوبك من 25 مليون برميل يومي، إلى 27.5 مليون برميل يومي، وقد ساهم ذلك في رفع مستوى المخزونات البترولية للدول الصناعية مما ساهم في زيادة الاختلال في سوق البترول فانخفض السعر إلى حدود 12.3 دولار للبرميل، كما أثرت أزمة البترول سنة 1998 على اقتصاديات كافة الدول وعلى الدول

¹ نور الدين هرمز، تغيرات اسعار النفط وعوائد، مجلة جامعة تشرين للدراسات والبحوث العلمية، سلسلة العلوم الاقتصادية والقانونية، المجلد (29)، العدد (1)، دمشق، 2007، ص، 87 .

² ميهوب مسعود، دراسة قياسية لانعكاسات تقلبات اسعار البترول على بعض متغيرات الاقتصاد الكلي الجزائري للفترة الممتدة بين (1986-2010) مذكرة الماجستير، جامعة المسيلة، الجزائر، 2012 ص 33 .

المنتجة للبترو بصفة خاصة حيث انخفض معدل نمو هذه الأخيرة من 3.4 % سنة 1997 إلى 1.8 % سنة 1998.¹

5. الصدمة النفطية سنة 2004

تميزت سنة 2004 بارتفاع متواصل لأسعار البترو لمعظم السنة ووصولها إلى مستويات قياسية لم تشهدها الأسعار الاسميّة للبترو من قبل، إذ وصل المعدل السنوي لسعر الأوبك إلى 36 دولار للبرميل (وهو أعلى معدل سنوي لسلسلة أوبك منذ بدء العمل بنظام السلة في سنة 1987)²، وهذا حاولت منظمة الأوبك السيطرة على الارتفاع الكبير لأسعار البترو بخفض الإنتاج³.

6. الصدمة النفطية سنة 2014

عرفت أسواق البترو العالمية تقهقرا في أسعار البترو في النصف الثاني من سنة 2014، بعد أن وصلت الأسعار إلى مستويات منخفضة لم تسجلها منذ خمس سنوات فاشتدت المخاوف من صدمة يرجعها الخبراء إلى تخمة المعروض العالمي من هذه المادة الحيوية⁴، إضافة إلى تراجع حصة منظمة الأوبك، و ظهور منتجات بديلة للبترو، و كذلك ظهور منتجين جدد، وقد زاد من حدت الانحدار إعلان منظمة الأوبك الإبقاء على سقف إنتاجها عند مستوى 30 مليون برميل في اليوم، مما تسبب في تراجع الأسعار بأكثر من 50% في ديسمبر 2014، فانتقل سعر خام برنت من 112 دولار أمريكي في جوان 2014 إلى نحو 50 دولار في جانفي 2015، ويرجع سبب الصدمة النفطية الأخيرة إلى عدت أسباب يمكن ذكرها فيما يلي:⁵

- ارتفاع إنتاج الولايات المتحدة الأمريكية : ارتفع الإنتاج الأمريكي بمقدار الضعف خلال السنوات الست الأخيرة، في الوقت التي كانت فيه السعودية ونيجيريا والجزائر تتنافس على أسواق الولايات المتحدة الأمريكية، تحول التنافس إلى الأسواق الآسيوية واضطر المنتجون لخفض الأسعار في وقت ازداد فيه إنتاج كندا، العراق، وروسيا.

- انخفاض مستويات النمو الاقتصادي في العالم:

يؤدي ذلك إلى انخفاض الطلب على البترو نتيجة ضعف النشاط الاقتصادي في الدول المستوردة له وعلى رأسها منطقة اليورو، وفقا لآخر تقرير في أوروبّا تراجع النمو إلى مستويات متدنية، حيث حققت منطقة اليورو معدل نمو يقدر ب 0,2 % فقط في الربع الثالث من سنة 2016 مقارنة بمعدل نمو 0,1

¹ موري سمية، اثر تقلبات اسعار البترو على التنمية الاقتصادية في الجزائر، اطروحة دكتوراه، تخصص مالية دولية، جامعة بلفايد تلمسان 2015 ص 20، 21.

² ضياء مجيد الموسوي، ثورة اسعار النفط، ديوان المطبوعات الجامعية، الجزائر، 2005 ص 29.

³ وحيد خير الدين، أهمية الثروة النفطية في الاقتصاد الدولي والاستراتيجيات البديلة لقطاع المحروقات دراسة حالة الجزائر، مذكرة ماجستير، تخصص اقتصاد دولي، جامعة محمد خيضر بسكرة، الجزائر 2013، ص 118.

⁴ مريم شطيبي محمود، انعكاسات انخفاض اسعار النفط على الاقتصاد الجزائري، مداخلة مقدمة في إطار أشغال الندوة المنظمة من طرف قسم الاقتصاد والإدارة، جامعة قسنطينة، 14 ماي 2015، ص 5.

⁵ زاوي عبيد، أمين مخفي، مرجع سابق، ص 159

% في الربع الثاني من نفس السنة، ولم يقتصر التراجع في النمو على الدول الصناعية المتقدمة وإنما امتد أيضا إلى أهم الاقتصاديات الناشئة في العالم، فقد تراجع معدل النمو في الصين إلى 7,3% في الربع الثالث من سنة 2015 مقارنة ب 7,5% في الربع الثاني من نفس السنة .

- سياسات الأوبك

رفضت منظمة الأوبك خفض إنتاجها والتدخل لاعادت توازن السوق الذي يعاني من التخمة فقد انخفض سعر بترول سلوة الأوبك إلى 50% منذ أن رفضت في اجتماع فيينا أواخر 2014 خفض إنتاجها، وطالما لعبت السعودية دور (المنتج المرن) الذي يستطيع زيادة أو خفض الإنتاج، لكن هذه الأخيرة و دول أخرى تتمسك حاليا بالدفاع عن حصتها في السوق¹.

- ارتفاع قيمة الدولار

شهد العالم في الفترة الأخيرة ارتفاع معدل صرف الدولار الأمريكي بالعملة المختلفة في العالم، وبما أن السلع التجارية في العالم مثل البترول يسعر بالدولار، فإن سعره السوقي يتأثر أيضا بقيمة الدولار، ومع ارتفاع قيمة الدولار يصبح البترول منتج مرتفع التكلفة بالنسبة للدول الأخرى خارج الولايات المتحدة وهو ما يقل الطلب العالمي عليه، وبالتالي تزايد الضغوط على سعره نحو التراجع².

- تزايد إنتاج الغاز الصخري

عرف إنتاج الغاز الصخري في أمريكا الشمالية قفزة نوعية مذهلة، حيث عرف نمو كبيرا مع استحداث تقنية الكسر الهيدروليكي لاستخراج البترول والغاز من بين صخور الشيبست من أعماق الأرض، وهذا التوجه الأمريكي كان من أسباب انخفاض الأسعار عام 2014.³

الفرع الثالث : أنواع ومحددات أسعار البترول

أولا - أنواع أسعار البترول

يمكن التمييز بين أنواع سعر البترول كمصطلح سعري نفطي كما يلي:⁴

1- السعر المعلن

ويقصد به سعر البترول الذي تم إعلانه رسميا من قبل الشركات البترولية في الأسواق البترولية فقد ظهر لأول مرة في سنة 1880 في الولايات المتحدة الأمريكية من قبل شركة للـ**Standard Oil** التي كانت تحتكر شراء البترول من منتجيها المتعددين في السوق الأمريكية التي تحولت إلى سوق يتنافس فيها عدد قليل من المشترين سنة 1911.

2- السعر المتحقق

هو عبارة عن السعر المحقق لقاء تسهيلات أو حسومات متنوعة، يوافق عليها الطرفان البائع والمشتري، كحسم من السعر المعلن أو تسهيلات في شروط الدفع، وبالتالي فهو عبارة عن السعر المعلن ناقصا الحسومات والتسهيلات المختلفة الممنوحة من طرف البائع والمشتري، وقد ظهر منذ فترة أواخر الخمسينات بحيث عملت به الشركات البترولية الأجنبية المستقلة ثم الشركات الوطنية سواء في منظمة الأوبك أو الدول الأجنبية الأخرى .

3- السعر الفوري (الآني)

¹ سمير سعيان، تداعيات هبوط أسعار النفط على البلدان المصدرة، المركز العربي للبحوث ودراسة السياسات، الدوحة، قطر، 2015، ص 2 .

² ادريس أميرة ، تقلبات أسعار البترول وأثرها على السياسة المالية، اطروحة دكتوراه غير منشورة، جامعة تلمسان 2016، الجزائر، ص، 167.

³ الحساوي حمد، مخاطر تراجع سعر النفط، مجلة المصارف، العدد 135، فيفري 2015 ص ص 7-9.

⁴ قويدري فوشج بوجمعة، انعكاسات تقلبات أسعار البترول على التوازنات الاقتصادية الكلية في الجزائر، 2008-2009 مذكرة ماجستير غير منشورة،

جامعة الشلف، الجزائر 2009، ص 62

هو سعر الوحدة المتبادلة أنيا أو فوريا، فهو مجسد لقيمة السلعة البترولية نقديا في السوق الحرة للبترو المتبادل بين الأطراف العارضة والمشتريّة وبصورة فورية.¹

4- سعر الكلفة الضريبية

هو الذي يكون معادل لكلفة إنتاج البترو الخام مضاف إلى قيمة ضريبة الدخل والربح، إذن فهو يعكس الكلفة الحقيقية التي تدفعها الشركات لحصولها على برميل البترو الخام، وهو في نفس الوقت يمثل الأساس الذي تتحرك فوّه الأسعار المتحققة في السوق، فالبيع بأقل منه يعني البيع بالخسارة .

5- **سعر الإشارة أو المعدل** : ظهر هذا النوع من الأسعار في فترة الستينات، وهو عبارة عن سعر البترو الخام والذي يقل عن السعر المعلن ويزيد عن السعر المتحقق، أي انه سعر متوسط بين السعر المعلن والسعر المتحقق، فهو بذلك يمثل سعر الإشارة النقطة الوسطى بين السعرين (المعلن والمحقق).

كما يعرف سعر الإشارة متوسط سلة من البترو المتقارب في درجات الكثافة او التباعد في الموقع الجغرافي لتشكل مؤشرا او إشارة لتسعير مجموعة من البترو حسب قرب او بعد درجة كثافة البترو من بترو الإشارة .

6- **السعر المستقبلي**: هو السعر الذي يتم التفاوض حوله بين المتعاملين لشحنة من البترو تسلم في تاريخ مستقبلي على أساس الأسعار المعلنة في بورصات لندن ونيويورك.²

7- **السعر الاسمي**: ويعني القيمة النقدية لبرميل البترو الخام معبرا عنه بالدولار فنقول مثلا أن سعر الأوبك يساوي 80 دولار للبرميل .

8- **السعر الحقيقي**: وهو يمثل إما القيمة الحقيقية للسعر الاسمي مخصومة بمعدلات التضخم او كمية السلع والخدمات التي يمكن شراؤها من الخارج بالسعر الاسمي للبرميل .

بالإضافة إلى أنواع السعر البترولي المذكورة سابقا هناك أنواع أخرى شائعة وهي كالاتي :

9- **سعر التحويل**: هو سعر تبادل البترو الخام بين شركتين فرعيتين ضمن مجموعة من الشركات تابعة للشركة الأم، أو انتقال البترو من نشاط ضمن نفس الشركة، كالإنتاج والنقل والتكرير في إطار نفس الشركة في مثل هذه الحالة يتفق على سعر صوري أو حسابي يراعي في تقديره محاولة جعل الضرائب على أرباحها البترولية لدى الدولة المسجلة فيها حد أدنى.³

10- **سعر السوق**: يمثل السعر الفعلي الذي يباع به البترو في السوق الحرة، وهذا السعر يتحقق بالنسبة للكميات المباعة من خارج الكارتل البترولي أي بين الشركات البترولية، ومن المعروف أن هذه الأسعار كانت تقل عن الأسعار المعلنة بنسبة تزداد كلما ازدادت المنافسة في عمليات البيع، ونظرا لهذا الانخفاض في أسعار السوق فإن الشركات البترولية تستخدمه أساسا في احتساب ما يترتب عليها من ضريبة أو إتاة.⁴

11- **سعر البرميل الورقي**: وهي التسمية التي تطلق على سعر البرميل في السوق الصفقات الآنية وتقترب كثيرا من مفهوم سعر البترو الخام في بورصات البترو الدولية، وهو عبارة عن عقود البترو الأجلة التي أخذ المستثمرون يبيعونها ويزادون عليها بين المضاربين، وعملة المضاربة على البترو قد تكون من أحد أهم الأسباب التي تقف وراء ارتفاع أسعار النفط بعيدا عن الأسباب الحقيقية والسياسية.

ثانيا : محددات أسعار البترو

¹ زاوي عبير، أمين مخفي، مرجع سابق، ص 158 .

² نواف الرومي، منظمة الأوبك وأسعار النفط العربي الخام، الطبعة الأولى الدار الجامعية للنشر والتوزيع والإعلان، ليبيا، 2000 ص 24

³ سالم عبد الحسن رسن، اقتصاديات النفط، دار الكتب الوطنية، ط1، طرابلس، ليبيا، 1999، ص 193

⁴ نبيل جعفر عبد الرضا، اقتصاد النفط، دار إحياء التراث العربي للنشر والتوزيع ط1 بيروت، لبنان، 2011، ص 105

يتبين مما سبق أن البترول يتحدد بعوامل كأي سلعة أخرى، وذلك بتفاعل قوى العرض والطلب في السوق، ويتحدد الطلب على البترول وفق عوامل تتحكم فيه، منها دخل الفرد وسعر السلعة بالإضافة إلى الناتج الوطني والمناخ، أما العرض من البترول يتحدد بعوامل منها مستوى الطاقة الإنتاجية والمستوى التقني للتكنولوجيا إضافة إلى المنتجات البديلة للبترول والأحداث السياسية، كما تتحدد الأسعار في السوق البتروليّة كما يلي :

1. الطلب العالمي على البترول: ويقصد بها الحاجة الإنسانية المنعكسة في جانبها الكمي والنوعي على البترول عند سعر معين، وخلال فترة زمنية محددة، بهدف إشباع تلك الحاجات سواء كانت لأغراض استهلاكية أو لإغراض إنتاجية¹، وتتمثل العوامل التي تتحكم في تحديد الطلب العالمي على البترول فيما يلي²:

- **متوسط دخل الفرد:** يؤثر متوسط دخل الفرد على استهلاك الطاقة تأثيرا كبيرا، فكلما ارتفع زاد معه حجم استهلاكه من الطاقة، وهذا يعتبر مؤشرا لمستوى المعيشة، وذلك من خلال مقارنة أرقام استهلاك الفرد من الطاقة في الدول الصناعية والنامية .

- **سعر السلعة:** يرتبط الطلب على الطاقة مثل أي سلعة أخرى بعلاقة عكسية مع السعر إلا أن اثر هذا الأخير على الطلب يتوقف على عاملين أساسيين هما بدائل الطاقة ومرونة الطلب السعريّة، فيلاحظ أن هذين العاملين يكون تأثيرهما أكبر في الفترة الطويلة فقط، بمعنى يصعب إحلال بديل لاستخدام البترول كمصدر للطاقة في الفترة القصيرة .

- **هيكل الناتج الوطني:** إن الدول الصناعية تستهلك أضعاف ما تستهلكه الدول النامية من الطاقة ويرجع ذلك أساسا إلى أهمية مركز القطاع الصناعي في هيكل الناتج في هذه الدول مع ما تتميز به من استهلاك كثيف للطاقة، خاصة الصناعات الإنتاجية مقارنة بهيكل إنتاج الدول النامية الذي يتميز عموما بسيطرة القطاعات الأولية مثل الزراعة والصناعة الاستخراجية .

- **المناخ:** يرتفع استهلاك الطاقة في الدول التي فيها البرد في الشتاء والحرارة في الصيف، كما يتحدد الطلب على البترول إضافة إلى العوامل السابقة بمميزات أخرى أهمها انه طلب مشتق، أي انه مشتق من الطلب على المنتجات البترولية، بالإضافة إلى ما يتميز به من مواصفات سياسية وأمنية ينفرد بها عن معظم السلع المتداولة في التجارة الدولية، الى جانب اشتراكه مع بدائل الطاقة الأخرى في انه طلب بديل لا يمكن دراسته مستقبلا عن دراسة الطلب على المصادر البديلة للطاقة .

2. العرض العالمي من البترول: إن المعنى الاقتصادي لعرض البترول هو عبارة عن الكمية أو الكميات البترولية من نوع واحد أو عدة أنواع مختلفة في الأسواق البترولية بغرض تبادلها بسعر معين وفي زمن معلوم³ وتتمثل العوامل التي تؤثر في العرض العالمي للبترول فيما يلي⁴:

1. الاحتياطات والطاقة الإنتاجية: تعتبر الاحتياطات والطاقة الإنتاجية عاملا هاما في التأثير على العرض العالمي للبترول، فكلما كانت الاحتياطات المؤكدة كبيرة كلما زاد الاعتقاد ان هناك إمكانية في زيادة الإنتاج إما عن طريق رفع إنتاجية الآبار القديمة أو حفر آبار جديدة في المناطق المكتشفة حديثا أو زيادة الطاقة الإنتاجية.

¹ براهم بلقطة، سياسات الحد من الآثار الاقتصادية غير المرغوبة لتقلبات أسعار النفط على الموازنة العامة في الدول العربية المصدرة للنفط - أطروحة دكتوراه غير منشورة، جامعة الشلف، الجزائر، 2015، ص 24 .

² داود سعد الله، **الازمات النفطية والسياسات المالية في الجزائر:** دراسة على ضوء الازمة المالية العالمية، الجزائر، دار هومه، 2013 ص ص 24 25.

³ براهم بلقطة، مرجع سابق، ص 28.

⁴ حسين عبد الله، مرجع سابق، ص 247.

2. **السعر:** تلعب الأسعار دورا هاما في المقادير المعروضة من اي سلعة، فارتفاع سعر البترول يؤدي إلى الزيادة في الكمية المعروضة منه، إلا أن سوق البترول يخضع لاعتبارات احتكارية فضلا عن المدى الزمني.

3. **المستوى التكنولوجي والفني لأدوات الإنتاج:** سرعة الكشف عن المكامن البترولية راجع إلى المستوى التكنولوجي الذي تتميز به أدوات الإنتاج، وبالتالي يساعد في اكتشاف احتياطات بترولية جديدة تساهم في رفع مستوى العرض الكلي للبترول .

4. **المصادر البديلة للبترول وأسعارها:** للمواد البديلة للبترول دور هام في العرض البترولي، فانخفاض الأسعار وجودة المنتجات البديلة، تساهم في التأثير على الطلب البترولي، وبالتالي ينخفض العرض في حالة انخفاض الطلب الناتج أصلا عن انخفاض أسعار السلع البديلة.

5. **الحروب والأحداث السياسية:** يمكن أن تكون هذه الأحداث ناجمة عن حروب أهلية وإضرابات، مما يؤدي إلى تراجع الإمدادات إلى السوق العالمي او ربما توقفها، مما يزيد من احتمالات ارتفاع أسعار البترول .

6. **السياسات البترولية للدول المنتجة:** اتخذت الدول المنتجة للبترول العديد من السياسات كان لها اثر كبير على العرض العالمي البترولي يمكن ذكرها فيما يلي:¹

- **سياسة تغليب المتطلبات المالية (1973 – 1985):** تتمثل هذه السياسة في الحد من العرض البترولي بحيث يكون مناسباً للطلب عليه وإعطائه السعر الفعلي، أي تغليب السعر والمتطلبات المالية على العرض.

- **سياسة تغليب السوق (1986 – 1999):** تتمثل في زيادة العرض البترولي اي تغليب حصة السوق بزيادة العرض دون خلق توازن بينه وبين الطلب عليه، وذلك بسبب محاولة بعض الدول المنتجة لاستعادة حصتها في السوق والتي فقدتها بداية الثمانينات.

- **سياسة تثبيت الأسعار (ابتداء من سنة 2000):** يتم من خلال ضبط العرض البترولي من قبل دول الأوبك، حسب وتيرة ارتفاع وانخفاض الأسعار، فعند ارتفاع الأسعار خارج نطاق 22-28 دولار لأكثر من عشرين يوما تجاريا متتاليا تقوم الدول الأعضاء بتغيير الإنتاج بمعدل 500 ألف برميل لليوم.

الفرع الرابع: آليات تسعير البترول

لقد كان التصحيح السعري سنة 1973 م نقطة تحول كبير في تاريخ الصناعة البترولية، إذ قررت الدول المنتجة للبترول أن تخفض نسبة الإنتاج وإقامة حصار بترولي على الدول المعادية لها والمساندة لإسرائيل وهنا تم استخدام البترول كسلاح ضد هذه الدول ولذلك كان التمييز بين قاعدتين هما²:

أولا - قاعدة التسعير في نقطة الأساس الوحيدة في خليج المكسيك

تعد الولايات المتحدة من أكبر منتجي ومصدري البترول في العالم لغاية الحرب العالمية الثانية، أدى ذلك إلى تأثير أسعار البترول بسياساتها ومصالحها، وتحددت أسعار البترول في تلك الفترة بالأسعار المعمول بها في خليج المكسيك نقطة الأساس الوحيدة. وقد تمخض عن هذا النظام عبر اتفاق تم بين ثلاث شركات بترولية كبرى هي ستاندر اويل نيوجرسي وشركة رويال داتش وشركة شل، وقد طبق هذا النظام سنة 1936 بسعر معلن قدره دولار وتسع سنتات لبرميل البترول الخام الأمريكي.

إن نظام نقطة الأساس الأحادية يعني باختصار أن السعر العالمي للبترول الخـصام في جميع موانئ العالم ومراكز التصدير يتحدد بالسعر نفسه المعلن في خليج المكسيك، على أن يضاف للسعر النهائي كلفة النقل من نقطة الأساس إلى مكان التسليم، لذلك أصبح لزاما على المستورد أن يدفع سعر برميل البترول الخام

¹ نفس المرجع، ص 251.

² نبيل جعفر عبد الرضا، مرجع سابق ص، ص 89-90

المعلن في خليج المكسيك مضافا إليه أجور النقل من هذا الخليج إلى ميناء المستورد، بصرف النظر عن الجهة أو الميناء المصدر لذلك البترول سواء كان قريبا على خليج المكسيك أم بعيدا عنه.

ثانيا نظام نقطة الأساس المزدوجة في الخليج العربي وخليج المكسيك

بدأ تطبيق نظام نقطة الأساس المزدوجة لتحديد الأسعار المعلنة في عام 1945، إذ انتهت البحرية البريطانية إلى الارتفاع غير المبرر في أسعار البترول المورد إليها خلال الحرب العالمية الثانية، وأمام ضغوطات الحكومة البريطانية على الشركات العالمية التي لم تجد أمامها غير الاعتراف بمنطقة الخليج العربي كنقطة أساس ثابتة لتسعير البترول، وتم اتخاذ نقطة "عابدان" بإيران في مستوى السعر نفسه في خليج المكسيك، ولم يمض وقت طويل حتى طالبت الولايات المتحدة الأمريكية من الشركات البترولية العالمية بتحديد سعر الأساس انطلاقا من "راس تنورة" بالسعودية في مستوى السعر نفسه في خليج المكسيك، خدمة لمصالحها بفعل تزايد صادراتها من المنطقة، ومنذ ذلك الحين أصبح للبترو نقطتين للتسعير.

المبحث الثاني: الأسواق النفطية العالمية والفاعلون فيها

تختلف الأسواق البترولية عن باقي الأسواق بارتباطها بسلعة إستراتيجية مهمة، توقف عليها معدل النمو لاقتصادي لكثير من دول العالم، إضافة لكونها سلعة سياسية قد لا تنطبق عليها معايير التحليل الاقتصادي وحدها، وعليه مرت الأسواق العالمية للبترو بتغيرات مختلفة سيتم عرضها في هذا المطلب.

المطلب الأول: ماهية الأسواق العالمية للبترو ومراحل تطورها

تخضع السوق العالمية للبترو إلى مجموعة من التطورات المهمة التي قادت إلى حدوث اختلاف كبير بين العرض والطلب، حيث أن السوق البترولية ذات طبيعة خاصة تتداخل فيها العوامل الاقتصادية مع العوامل السياسية التي تتفاوت أهميتها ودرجة تأثيرها على أسعار البترول في السوق.

الفرع الأول: مفهوم وأنواع الأسواق البترولية

أولا- مفهوم الأسواق البترولية

وهي السوق التي يتم فيها التفاعل بمصدر من مصادر الطاقة وهو البترول، وهي سوق يحركها قانون العرض والطلب، حيث يعتبر موضوع تسعير البترول من أكثر الموضوعات إثارة للجدل وإحاطة بالغموض والسرية، و بصرف النظر عن أي اعتبارات اقتصادية قد تشير ببعد أو بأخر فإن هناك اعتبارات أخرى عديدة تلعب دورا مهما للغاية في تحديد أسعار البترول إلى حد ان فهم عملية التسعير وإدراك المغزى وراء سعر معين او غيره، كان دائما أمرا يصعب على فهم الكثير من خارج الصناعة البترولية مع بعض التحفظات بالإضافة إلى العوامل الاقتصادية التي تحكم الأسواق، فهناك عوامل أخرى سياسية وعسكرية ومناخية، وتضارب المصالح بين المستهلكين والمنتجين كالشركات البترولية.¹

هي المكان الوهمي مكانيا أو جغرافيا لحدوث عملية تبادل السلعة البترولية، خاصة الخام منها بين الأطراف المتبادلة.²

ثانيا - أنواع الأسواق البترولية

يوجد نوعين رئيسيين للأسواق البترولية هما:³

1. الأسواق الفورية (العاجلة): عرفت صناعة البترول في الأسواق الفورية منذ القديم، والتي تعتبر وسيلة للتخلص بأسعار منخفضة من بعض الفوائض البترولية، ولتحقيق التوازن بين العرض والطلب خارج إطار العقود الطويلة الأجل التي كانت تخضع لنظام تسعيري ثابت ومستقر، ولم يكن نطاق السوق الفورية في الماضي يتجاوز 15 % من حجم التجارة العالمية في البترول، وبالتالي لم يكن السعر الفوري المنخفض يؤثر تأثيرا محسوما في الأسعار المعلنة او الرسمية التي تحكم العقود الطويلة الأجل .

غير أن الاختلال الذي طرا منذ أواخر الثمانينات أدى الى وجود فائض كبير من العرض العالمي للبترو، لم يلبث أن دفع الأسواق الفورية إلى مرتبة متزايدة الأهمية بحيث أصبحت الأسعار الفورية أساس التعامل في السوق العالمية للبترو وسببا رئيسيا من أسباب عدم استقرارها.

2. الأسواق المستقبلية (الأجلة): عرفت الأسواق المستقبلية في منتصف الثمانينات، وقد عرفت هذه الأسواق قديما في مجال السلع التي يخضع عرضها لتقلبات يصعب التنبؤ بها مثل المنتجات الزراعية التي تتأثر بعوامل غير متوقعة كتقلبات المناخ، وتحقق تلك الأسواق لمن يشتري السلعة بعقد اجل التحوط ضد مخاطر تغيير السعر في المستقبل، وتعتبر تلك الأسواق ظاهرة مستحدثة بالنسبة للبترو، اذ لا تنعكس إلا في ظل أسعار تتسم بالتذبذب وعدم الاستقرار، غير أن التعامل في الأسواق المستقبلية لم يعد يقتصر على من يرغب في اقتناء البترول لمواجهة احتياجاته الفعلية، بل فتحت المجال للمضاربين للتأثير على حركة الأسعار بما يحقق مصالحهم.

ويمكن أن نميز في الأسواق المستقبلية نوعين من الأسواق :

¹ بوفليح نبيل، دور الصناديق السيادية في تمويل اقتصاديات الدول النفطية الواقع والافاق مع الاشارة الى حالة الجزائر، اطروحة الدكتوراه غير منشورة في العلوم الاقتصادية، جامعة الجزائر 2011، ص 3، 22.

² محمد احمد الدوري، مرجع سابق ص 142 .

³ حسين عبد الله، مرجع سابق ص 247 .

- أسواق أولية آجلة: عملها مثل الأسواق الفورية ولكن بأجل أطول من 15 يوم، وتتم العملـيات بالتراضي لسعر معين والتسليم في أجل لاحقة، بداية يعرف ذلك على انه شهر لكن يمكن ان يتجاوز ذلك وهذا النوع من الأسواق تلزم المشتري بتحديد نوع الشحنة التي يجب أن تقل عن 500000 برميل، والبائع يحدد تاريخ توفرها، ولا تكون هذه الأسواق إلا لكمية محدود من البترول الخام والمشتقات البترولية " الزيت، البنزين زيت الديزل، وقود الطائرات، وهذه الأسواق غير منتظمة في الغالب.

- أسواق ثانوية (البورصات البترولية): ظهرت لأول مرة بعد الصدمة البترولية الأولى 1973 في نيويورك حيث شهدت تطورا كبيرا في ظل التقلبات الشديدة لأسعار البترول، يتم التعامل فيها بالعقود الآجلة حيث أن لهذه العقود طابع السندات المالية وهي بمثابة تعهد للبيع والشراء لكمية محدودة من البترول الخام أو المشتقات البترولية من نوع محدد، كما انه يوجد ثلاث بورصات بترولية كبرى منظمة في العالم وتتمثل نيويورك للتبادل التجاري وسوق المبادلات البترولية بلندن وسوق سنغافورة للنقد العالمي SLNYEX فمعظم المتعاملين في هذه السوق مضاربون بغية تحقيق الأرباح واستغلال تقلبات الأسعار.

الفرع الثاني: مراحل تطور اسواق البترول

مرت الأسواق البترولية بعدة مراحل تم ضبطها بفترات زمنية تقريبية كالآتي :

1. المرحلة الأولى 1857-1870 (بداية الصناعة البترولية حتى ظهور الشركات البترولية الكبرى): كانت السوق البترولية في هذه المرحلة تنافسية بين الشركات البترولية الصغيرة التي بدأت تستثمر في استغلال البترول خاصة في الولايات المتحدة الأمريكية وكانت منافسة شديدة فيها بين هذه الشركات مما نتج عنه اندماج بعضها وزوال بعضها الآخر، حتى صارت شركات كبيرة وقوية .

2. المرحلة الثانية 1870 - 1960 (منذ ظهور الشركات النفطية الكبرى حتى تأسيس الأوبك): أصبحت السوق البترولية في هذه الفترة سوق احتكار القلة بين الشركات التي سيطرت على الصناعة البترولية الأمريكية وتعدى ذلك الى السوق العالمية البترولية بتحكمها في عمليات الاستكشاف والاستخراج والنقل والتوزيع والتسعير وعرفت في هذه الفترة في (1927-09-01) عقد اتفاقية اكناكاري بين هذه الشركات التي تعرف بالشقيقات السبع والتي تنص على تقسيم السوق البترولية العالمية ومناجم البترول في العالم بينها، ولهذا أصبحت السوق النفطية احتكارية لهذه الشركات خاصة في ظل محدودية دور الدول المنتجة للبترول .

3. المرحلة الثالثة 1960 إلى 1973 (منذ تأسيس الأوبك حتى أزمة 1973): مع تأسيس منظمة أوبك في 1960 قل احتكار الشقيقات السبع وتحولت السوق البترولية إلى احتكار المنتج ممثلا في دول أوبك وبوجود هذه المنظمة عملت الدول المنتجة على تقوية مركزها والحفاظ على مصالحها، حيث انه بعد 1973 عندما قررت الدول الأعضاء في أوبك وقف إمداداتها البترولية احتجاجا على حكومات الدول الكبرى للكيان الصهيوني انتهى دور الشركات البترولية الكبرى .

4. المرحلة الرابعة 1973 إلى 1980 : في هذه المرحلة أصبحت السوق البترولية سوق احتكار قلة دول أوبك، حيث عندما ارتفعت أسعار البترول وتضررت مصالح الدول المستهلكة له، وزاد إنتاج الدول البترولية من خارج أوبك مما اثر سلبا على موقف أوبك، وهنا بدأت المنظمة تفقد قوتها .

5. المرحلة الخامسة 1980 إلى 2017: في هذه المرحلة أصبحت السوق البترولية تظم عددا اكبر من المنتجين و المستهلكين، فأصبحت سوق تنافسية، لكن بعد اختلال العرض والطلب البترولي في سنة 1981 بزيادة الإمدادات البترولية خارج أوبك، عمت حالة عدم الاستقرار في السوق البترولية وأصبحت تعرف تقلبات بين الحين والآخر، حيث انه كان انخفاض في الأسعار في سنة 1986 و 1998 و 2008 والارتفاع الكبير في

سنة 2003¹، 2007 و 2010 وقلة الطلب على البترول في سنة 2015 في جلاء الأحداث اليبية وتغطيته من طرف السعودية. وفي النصف الأول من عام 2017 شهدت السوق البترولية استقرارا نسبيا وذلك تزامنا مع بدء سريان اتفاق خفض الإنتاج الذي وصلت إليه الدول الأعضاء في منظمة أوبك مع منتجي البترول من خارجها في نهاية عام 2016 وإنعكاساً لاستمرار التعافي في معدلات أداء الاقتصاد العالمي، وإن كان بشكل متواضع نسبياً. أما خلال النصف الثاني من السنة، بدأت السوق البترولية العالمية في الاتجاه نحو استعادة التوازن بشكل ملحوظ، ويأتي ذلك إنعكاساً لقرار تمديد اتفاق خفض الإنتاج، مع التحسن الكبير في الالتزام بهذا الاتفاق، إضافة إلى الارتفاع الملحوظ في الطلب العالمي على البترول، وهو ما انعكس بشكل إيجابي على حركة التجارة البترولية وعلى معدلات الأداء الاقتصادي العالمي².

الفرع الثالث : الفاعلون في السوق النفطية

تتمثل الأطراف المتدخلة في السوق البترولية في ما يلي :

اولا : من ناحية الدول المنتجة

1. **دول منظمة الأوبك** : عرفت سنوات الخمسينات أزمة حقيقية بين الدول المنتجة للبترول وخاصة العربية منها والشركات الاحتكارية، وذلك بسبب مطالبة الدول المنتجة للبترول بتحسين مداخلها من العوائد البترولية غير أن الشركات العالمية لم تعطي أهمية لذلك، واستمرت في استغلال الموارد البترولية لهذه الدول مما أدى بها إلى تأسيس منظمة الأوبك والتي تهدف إلى التحكم في استقرار أسعار البترول وتنسيق الجهود بين أفرادها في مجال السياسة البترولية من أجل حماية مصالحها والاستغلال الأمثل للثروة البترولية والدفاع عن حقوق المنتجين، وقد عملت في هذا المجال بالتأثير على حجم الإنتاج البترولي ومستوى الأسعار حسب تطورات السوق البترولية العالمية وما تقتضيه مصالح أعضائها .

2. **دول خارج منظمة الأوبك** : أحست الدول الغير أعضاء في منظمة الأوبك والمصدرة للبترول بخطورة الوضع بعد الانزلاق الذي عرفته أسعار البترول في بداية 1988، حيث قامت مصر بدعوة كـبار الخبراء في الدول المصدرة للبترول غير الأعضاء في الأوبك في 08 مارس 1988 بمشاركة كل من مصر والمكسيك، انغولا ماليزيا والصين كما كانت مشاركة كولمبيا مترددة، ونتج عن هذا الاجتماع منظمة الدول المستقلة المصدرة للبترول للدفاع عن مصالحها .

ثانيا : من ناحية الدول المستهلكة للبترول : وتتمثل في

1. **وكالة الطاقة الدولية** : هي منظمة عالمية تأسست في ماي سنة 1975، جاءت بدعوة من الأمم المتحدة خلال مؤتمر واشنطن وقد عكفت على وضع خطة مشتركة لمواجهة تهديد الإمدادات البترولية، وكان أهم هدف لها هو تقوية موقف المستهلكين للبترول وكذلك تشجيع أعضائها على الاحتفاظ بمخزون تجاري كبير من البترول، تستطيع من خلاله التأثير على السوق البترولية في مراحل انخفاض الإنتاج وقللة العرض البترولي.

2. **الشركات البترولية العالمية الكبرى** : سيطرت مجموعة من الشركات العالمية الكبرى ولوقت طويل على الصناعة البترولية تم تسميتها **بالشقيقات السبع**، وهي التي تتحكم في جانب كبير من الإنتاج والنقل والتوزيع والتكرير و ورغم تأسيس شركات البترول الوطنية التي تشرف على الصناعة البترولية في دولها ودول أخرى إلا أن هذه الشركات مازالت تحتفظ بنصيب مهم في الصناعة البترولية .

¹ حمادي نعيمة، مرجع سابق ص 52.

² تقرير الأمين العام السنوي الرابع و الأربعون لمنظمة الأقطار العربية المصدرة للبترول لسنة 2017، ص 31.

وترجع ملكية معظم هذه الشركات للولايات المتحدة الأمريكية بالإضافة إلى بريطانيا، وهولندا وتملك أكثر من 70 % من صناعة التكرير العالمية، وأكثر من 50 % من ناقلات البتترول في العالم، أكبر هذه الشركات هي (اكسون، الغولف، تكساسو، موبيل اويل، وتشيفرون) كلها شركات أمريكية بالإضافة إلى الشركتين الهولندية شل والبريطانية بريتش بيتروليوم، كما لا نهمل المراكز المهمة لشركات البتترول الوطنية التابعة للدول المنتجة فقد سيطرت على 78 % من إنتاج البتترول في العالم خلال سنة 2004، ومن بين هذه الشركات شركة ارامكو السعودية، الشركة الوطنية الإيرانية، شركة بترو الصينية.¹

المطلب الثاني : منظمة الدول المصدرة للبتترول OPEC

الفرع الأول : نشأة منظمة الأوبك

أنشأت هذه المنظمة نتيجة لوجود بعض الشركات المتعددة الجنسيات والدول المصنعة التي تسيطر على أسعار البتترول وتتحكم فيها، حيث كانت هي السبب الأساسي في انخفاض الأسعار في معظم الأحيان، و هذا الاحتكار أدى إلى إلحاق أضرار كبيرة باقتصاديات البلدان الأخرى المنتجة للبتترول، وبناء على مبادرة فنزويلا عقد اجتماع في بغداد بين 10 و 14 من شهر سبتمبر 1960 م ضم ممثلي إيران، العراق، الكويت، المملكة العربية السعودية وفنزويلا وتقرر في هذا الاجتماع التاريخي إنشاء منظمة الأوبك، والهدف الأول لهذه المنظمة كان الإبقاء على أسعار البتترول الذي يستغله الكارتل الدولي للبتترول خارج حدودها في مستوى مرتفع، وحماية مصالح الدول المنتجة وضمان دخل ثابت لها وتأمين تصديره إلى الدول المستهلكة بطريقة اقتصادية منتظمة، وفوائد مناسبة لرؤوس أموال الشركات المستثمرة في الصناعات البترولية وتنسيق الجهود التي تبذلها البلدان المنتجة لانتزاع حصة أكبر من الأرباح الناتجة عن استغلال ثرواتها الخاصة.²

أنشئت منظمة الدول المصدرة للبتترول (أوبك) في 14 سبتمبر 1960 في العاصمة العراقية بغداد باتفاق خمس دول منتجة للبتترول، وهذه الدول هي فنزويلا، إيران، العراق، الكويت والمملكة العربية السعودية، كما انضمت قطر للمنظمة سنة 1961، اندونيسيا سنة 1962 وعلقت عضويتها في 2009 أعادت تفعيلها في جانفي 2016 لتعود وتعلق عضويتها في نوفمبر 2016، وانضمت ليبيا في سنة 1962 والإمارات سنة 1967 والجزائر في سنة 1969 ثم نيجيريا في سنة 1971، والإكوادور في سنة 1973 وعلقت عضويتها في ديسمبر 1992 ثم أعادت تفعيلها في أكتوبر 2007، وانغولا سنة 2007 والغابون سنة 1975 ثم أنهت عضويتها في جانفي 1995 ثم عادت الانضمام إلى المنظمة في جويلية 2016.

وتضم المنظمة حالياً ثلاثة عشرة دولة. وكان مقر منظمة أوبك في جنيف بسويسرا في السنوات الخمس الأولى من وجودها، وقد تم نقل مقرها إلى فيينا، النمسا، في 1 سبتمبر 1965.

بدأت المنظمة في الظهور بقوة عندما اتفقت السعودية وإيران وتبعهما في ذلك باقي الدول على استخدام سلاح البتترول في أعقاب حرب أكتوبر 1973 بين العرب وإسرائيل، وتمثل سلاح البتترول يوماً في تخفيض إنتاجه وصادراته وقطع إمدادات البتترول عن الدول التي وقفت مع إسرائيل وفي مقدمتها الولايات المتحدة الأمريكية، وفي أوائل الثمانينيات كان دور الأوبك يقتصر على مجرد العمل على الحفاظ على أسعار البتترول في السوق العالمية، ومنذ سنة 1983 بدأت تتبع سياسة جديدة تقوم على تحديد سقف إنتاجي معين لا يجوز للدول الأعضاء تجاوزه، مع توزيع الحصص الإنتاجية وفقاً لهذا السقف على الدول الأعضاء وحسب الطاقة الإنتاجية المتاحة لكل منها، وفي التسعينيات تذبذب سعر البرميل بين الارتفاع والانخفاض، وفي عام 2000 وضعت أوبك آلية لضبط الأسعار، وارتفع سعر

¹ حمادي نعيمة، مرجع سابق، ص 63.

² عبد القادر سيد احمد، الأوبك ماضيها وحاضرها وأفاق تطورها، ديوان المطبوعات الجامعية، الجزائر، 1982، ص 75.

البترو في السنوات التي تلتها حتى تجاوز حاجز المائــــــــة دولار سنة 2007. وقد توالى انضمام الدول إليها كما هو مبين في الجدول التالي:

الجدول رقم: (01-03) الدول الأعضاء في الأوبك (1960 - 2016)

الدولة	سنة الانضمام
العــــــــراق	1960
المملكة العربية السعودية	1960
الكوــــــــويت	1960
فنزويــــــــلا	1960
ايرانــــــــــــ	1960
قطــــــــــــر	1961
اندونيسيا	1962 - 2008 - 2016
ليبيــــــــــــا	1962
الإمــــــــارات	1967
الجزائــــــــر	1967
نيجيريــــــــا	1971
الأكــــــــوادور	1973 - 1992 - 2007
الغابــــــــون	1975 - 1985 - 2016
انغــــــــولا	2007

source: "Production of Crude Oil including Lease Condensate 2015". US Energy Information Administration. Retrieved 22 July 2016

الفرع الثاني : أهداف منظمة الأوبك

تهدف المنظمة إلى تحقيق الأهداف التالية¹ :

- تنسيق وتوحيد وتطوير السياسات البترولية للدول الأعضاء وتحديد أفضل السبل لحماية مصالحهم منفردين أو مجتمعين.
- المشاركة الفعالة في وضع السياسات التسعيرية، التي تضمن تحقيق استقرار الأسعار في الأسواق العالمية وتجنب التقلبات الضارة في إيرادات البترول.
- تحقيق عائد عادل في استثمارات العاملين في الصناعة البترولية .
- المشاركة الفعالة في وضع السياسات الإنتاجية على نحو تتميز بالانتظام والاقتصاد والكفاءة التي تضمن مصالح الدول المنتجة والمستهلكة.
- ولهذا كانت أهم الدوافع التي شجعت على إنشاء الأوبك رغبة الدول المنتجة والمصدرة للبترو في إحداث تغيير عادل في القوى الاحتكارية لإنتاج البترول والتي عملت على تجاهل مصالحها، وهذا بإيجــــــــاد جهاز يقوم نيابة عنها، بالتفاوض مع القوى الاحتكارية والمتمثلة أساسا في الشركات العالمية للبترو² .

¹ امينة مخلفي، إثر تطور أنظمة استغلال النفط على الصادرات ، رسالة دكتوراه، غير منشورة، جامعة قاصدي مرباح ورقلة، الجزائر 2013، ص 108 .

² ضياء المجيد الموسوي، ثورة أسعار النفط، ديوان المطبوعات الجامعية، الجزائر، 2004، ص 41 .

ولكن قدرة الدول أعضاء منظمة الأوبك، عند المساومة بالصورة التي تكفل نجاح مثل هذه المفاوضات، واجهت في بادئ الأمر عدة مشاكل منها¹.

- تحكّم الشركات البترولية العالمية بصورة محكمة ومتكاملة رأسيا وأفقيا في الصناعة البترولية.
- تزايد دخول منتجين جدد إلى صناعة البترول، وتنافس الشركات الجديدة (المستقلة) مع الشركات العالمية.

- تزايد عدد مشتري البترول في العالم خاصة في شرق آسيا.
- ارتباط الدول المنتجة مع الشركات العالمية بعقود طويلة الأجل الخاصة في إنتاج البترول .
- انخفاض مستوى الخبرات الفنية والإدارية اللازمة لإنتاج البترول، وغياب الشركات الوطنية في الدول المنتجة.

إلا أن هذه العوائق والمشاكل، لم تمنع منظمة الأوبك من تحقيق أهدافها المسطرة السالفة الذكر، ومع تطور دور المنظمة في تحريك الاقتصاد العالمي عملت على تثبيت دورها وتحديد بعض الأهداف التي رأتها ضرورية لتضمن استمرارية :

- المشاركة في عقود الامتياز القائمة وتحسين شروطها.
- استغلال الدول المنتجة لمصالحها البترولية كلما أمكنها ذلك.
- إسقاط نفقات التسويق ورفع معدل الضريبة على الدخل، وإيجاد الطريق للتعويض عن الآثار السيئة التي يتعرض لها الدخل الحقيقي للبرميل نتيجة التطورات النقدية العالمية اتجاه معدلات التضخم.
- المحافظة على الثروة البترولية بواسطة تقنية الإنتاج.

- التعاون مع باقي دول العالم بغرض إرساء نظام اقتصادي عالمي جديد يؤسس على مبادئ أكثر عدلا مما يحقق الرفاهية لكل شعوب العالم.

الفرع الثالث: خصائص منظمة الأوبك

تتجلى خصائص الأوبك في جملة من النقاط التالية :

- أنها منظمة على صعيد الحكومات لدول شديدة الاعتماد على صادرات البترول في تمويل التنمية.

- أنها ظهرت ككيان سياسي بحيث تتخذ القرارات على مستوى الوزراء والدبلوماسيين وتتطلب إجماعا مع وجوب موافقة جميع الحكومات.

- تعتبر الأمور السياسية رسميا خارج نطاق المنظمة.
- تباين الدول الأعضاء في البيئة الاقتصادية ومستوى النمو وحجم السكان والقدرات التمويلية الاستيعابية للاستثمار ومدى ارتباطها بالسياسات الدولية.

لدى الأوبك سلة من الخامات تعتبر مرجعا لقياس متوسط سعر البرميل، وتضم سلة خامات الأوبك 12 نوعا هي: خام صحاري الجزائر، مينااس الاندونيسي، الايراني الثقيل، خام التصدير الكويتي، خام السدر الليبي، خام بوني النيجيري، الخام البحري القطري، الخام العربي الخفيف السعودي، خام مبربان الإماراتي الخام الفنزويلي الخفيف وجيراسول الانغولي .

الفرع الرابع : السياسة التسعيرية لمنظمة الأوبك

أولا- السياسة التسعيرية منذ 1973-2000²

¹ خالد بن منصور العقيل، قضايا بترولية دولية، خوارزم العلمية، جدة، السعودية، 2003، ص 39 .
² مدشن وهيبة، أثر تغيرات أسعار البترول على الاقتصاد العربي خلال الفترة 1973-2003، مذكرة الماجستير، فرع النقود والمالية، جامعة الجزائر 2004، ص 64

تتمثل أهم السياسات الاستراتيجية التي اتخذتها منظمة الأوبك خلال هاته الفترة في مايلي :

1. وجود هيكل سعري ذو مستويين

منذ أكتوبر 1973 ونتيجة لتعارض وجهات النظر ازاء سعر بترول الإشارة نشأ ما يسمى الهيكل السعري ذو المستويين أي وجود مستويين من الأسعار تطبقهما الأوبك في نفس الوقت هما الأسعار المعلنة والمتحققة وخلال الأشهر الثلاثة التالية لحرب أكتوبر تصاعدت هذه الأخيرة أي الأسعار المتحققة في السوق بشكل سريع حيث وصلت إلى 20 دولار للبرميل، مما دفع المنظمة إلى رفع عائدات الحكومة بالنسبة للبترو الإشارة إلى 7 دولار للبرميل على أن يكون السعر المعلن هو 11.65 دولار للبرميل اعتباراً من 1/1/1974، كما كــــان من المفروض أن يبقى هذا السعر ساري المفعول حتى أول جانفي 1977 بل أن السعودية والإمارات أصرتا على تجميد الأسعار بين عامي 1974 و1977 .

2. محاولة توحيد الأسعار

بسبب انخفاض سعر البترول المؤشر بدءاً من جانفي 1974 وبسبب الفجوة الكبيرة بين السعر المعلن وعوائد الحكومة و سد الفجوة بين الأسعار المحققة وبين التكلفة التي تتحملها الشركات، اتخذت منظمة الأوبك في 13/12/1974 قرار بجعل معدل عائدات الحكومة بالنسبة لنفط الإشارة العربي الخفيف 12 و 10 دولار للبرميل على أن يطبق في كل الدول المنتجة مع الأخذ بالاعتبار الظروف الخاصة بكل عضو فيما يخص تكلفة الإنتاج، أما هدف المنظمة من هذا القرار فهو توحيد سعر البترول والغاز كل من السعر المعلن الربيع وتحديد هامش الشركات بمقدار 22 سنتاً للبرميل كما قررت الأوبك دراسة نظام موحد لتحديد القيم النسبية لبقية أنواع البترول المنتج من قبل دول المنظمة، فمن الصعب تحديد فروق النوعية وفروق الموقع الجغرافي بسبب الطبيعة المعقدة والديناميكية للسوق البترولية العالمية، ومع استمرار سعر النفط المؤشر في الانخفاض خلال عامي 1975 و1976، قررت منظمة الأوبك في ديسمبر 1976 زيادة هذا السعر من 11.10 إلى 12.90 دولار للبرميل بدءاً من أول جانفي 1977 لكن الخلاف الذي نشأ حول هذا التغيير أدى إلى تقرير المنظمة باستثناء السعودية والإمارات زيادة قدرها 5% حتى نهاية جوان 1977 وزيادة أخرى مماثلة بدءاً من جويلية لنفس السنة وفي جوان 1977 تراجع الأعضاء عن الزيادة الثانية.

3. محاولة تجميد الأسعار

حاولت منظمة الأوبك تجميد أسعار البترول في منتصف عام 1977 حتى آخر عام 1978 رغبة منهـــــــــــــــــا في إظهار حسن النية اتجاه الدول المستهلكة، إلا أن مجموعة من العوامل أثارت قلقها أهمها المعدل المرتفع للتضخم وانخفاض سعر صرف الدولار لذلك تقرر في مؤتمر أبو ظبي في ديسمبر 1978 زيادة سعر البترول بصورة تدريجية تصل إلى 14.5% مع نهاية عام 1979، واشترطت دول الأوبك أن تعمل الدول الصناعية على تثبيت أسعار المنتجات الصناعية كما تعمل على تثبيت سعر الدولار، إلا أنه لم يمر على قرارها سوى 24 ساعة حتى انخفض سعر الدولار في معظم الأسواق العالمية بنسبة 2% .

4. وضع حد أعلى للأسعار

رغم استحداث منظمة الأوبك سنة 1978 لـمما سمي " لجنة الإستراتيجية طويلة المدى" فإنها لم تستطع حتى منتصف سنة 1979 التوصل إلى سياسة موحدة بخصوص الأسعار، ونظراً لشعور غالبية الدول الأعضاء باستثناء السعودية بأن الضغط التضخمي وانخفاض مستوى الإنتاج في إيران بعد الثورة يبرر زيادة الأسعار زيادة ملموسة، من هنا قررت الأوبك تعديل سعر الإشارة إلى 18 دولار للبرميل وإضافة علاوة السوق المقدره بدولارين بخلاف الفرق المعتاد الذي يبرره مزايا بترول كل دولــــــــــــــــة متى استوجبت ظروف السوق ذلك على أن لا يتجاوز سعر البرميل في جميع الحالات 23.5 دولار، وقد ساد الاعتقاد

في أوساط الأوبك أن وضع الحد الأعلى يتيح للحكومات بعض المرونة في عملية التسعير طالما أن الأسعار لن تتخطاه¹.

5. محاولة تحقيق الاستقرار في سوق البترول

أكد أعضاء الأوبك نيّتهم في عدم زيادة الإنتاج تعويضاً عن انخفاض الصادرات الإيرانية وذلك في مؤتمرهم غير العادي في ماي 1980 إلا أن السعودية قد رفعت إنتاجها إلى 9.9 مليون برميل/يوم سنة 1980 مقابل 9.5 مليون برميل/يوم سنة 1979 و 8.3 مليون برميل/يوم في سنة 1978، من ناحية أخرى عادت المنظمة في مؤتمرها المنعقد في جوان من نفس السنة تحقيق الاستقرار في سوق البترول الدولي بواسطة تحديد مستوى سعر البترول الخام "المؤشر" عند حد أعلى سقف يبلغ 32 دولار للبرميل على أن لا تزيد فوارق النوعية والموقع الجغرافي على 5 دولار للبرميل وأن تكون هذه الأسعار سارية المفعول بدءاً من أول جويلية 1980 كما تقرر في سبتمبر من نفس السنة في مؤتمر غير عادي للأوبك تثبيت سعر البترول الخام "المؤشر" عند 30 دولار للبرميل وتجميد الأسعار الرسمية لأنواع البترول الأخرى عند ذات المستوى لكن السعودية أثرت مرة أخرى بإبقاء سعر بترولها عند 28 دولار للبرميل وعدم رفعه إلى المستوى المحدد من طرف الأوبك لذلك استمر الفرق بين السعر السعودي وسعر الإشارة يتسع برغم أن كلاهما قد ارتفع بعد ذلك إلى 32 دولار للبرميل والثاني إلى 36 دولار للبرميل في نهاية سنة 1980.

6. تخفيض الإنتاج

اتخذت منظمة الأوبك قراراً في مؤتمر جنيف ماي 1981 ينص على بتجميد الأسعار التي كانت سائدة نهاية سنة 1980 حتى نهاية 1981 كما وافق الأعضاء باستثناء السعودية على تخفيض الإنتاج بحد أدنى 10% اعتباراً من أول جوان 1981 رغم ذلك فإن المؤتمر فشل في التوصل إلى صيغة موحدة للأسعار بل أسفر عن انخفاض حجم الإنتاج الفعلي بنحو 500 ألف برميل في حين أن الخفض المعلن رسمياً تراوح بين 1.25 و 1.5 مليون برميل / يوم من هنا بدأت أسعار بترول الإشارة في الأسواق الفورية تتجه نحو الانخفاض إلى مستوى السعر الرسمي البالغ 32 دولار للبرميل يعني ذلك زوال الفرق بين السعرين الرسمي والفوري لأول مرة منذ عام 1978 لذلك تم الاتفاق بالإجماع في أكتوبر من نفس العام على أن يكون سعر بترول الإشارة هو 34 دولار للبرميل مع استمرار هذا السعر ثابتاً حتى نهاية سنة 1982.

وتجدر الإشارة إلى أن السعودية قد أعلنت عقب هذا الاتفاق مباشرة عن تخفيض إنتاجها بما يقرب من 1 مليون برميل/يوم وإعادة سقف إنتاجها إلى 8.5 مليون برميل/يوم هكذا بدأت أسعار البترول الخام تشهد أول تراجع رسمي لها في أسواق البترول العالمية منذ سنة 1973 وهو الأمر الذي أدى إلى تشجيع الشركات البترولية على السعي للحصول على أسعار أدنى للخام، لهذا بدأت الدول المنتجة تطالب بتخفيضات وصلت إلى 6 دولار للبرميل. حقيقة أن دول الأوبك لم تعلن رسمياً عن تخفيض أسعار خاماتها، إلا أن البعض من هذه الدول قبل خصومات على أسعار خاماتها تراوحت بين 4 إلى 10 دولار للبرميل عن طريق صفقات منفردة بعيدة عن العقود الرسمية إلا أن غالبية بلدان المنظمة فضل خفض مستويات الإنتاج على خفض الأسعار حيث بلغت نسبة الانخفاض في إنتاج الأوبك حوالي 16% خلال النصف الأول من سنة 1981.

¹ مشدن وهيبية، مرجع سابق، ص 66

حيث شهدت فترة التسعينات انخفاضاً حاداً في أسعار البترول التي وصلت إلى 18 دولار للبرميل في منتصف شهر مارس 1991 ثم 15.35 دولار في سنة 1994 وانهاره إلى 12.28 دولار في سنة 1998 بسبب الخلل الوارد بين العرض والطلب نتيجة تحكم الدول المستهلكة في الطلب وتدهور سياسة دول الأوبك مما ألحق أضراراً معتبرة على اقتصاديات دول الأوبك بانخفاض عوائدها البترولية¹.

ثانياً- السياسة التسعيرية للأوبك منذ 2000 إلى يومنا هذا

بالرغم من أهمية العرض والطلب في تحديد سعر البترول إلا أن منظومة الأوبك أدركت بان هناك اعتبارات أخرى لا تقل أهمية تتعلق بسقف الإنتاج أو حصص الدول المنتجة وضرورة الالتزام بهذه الحصص آخذين في الحسبان اثر ذلك على نمو الاقتصاد العالمي وإنعكاسه على مستوى الطلب وبرز أيضا عامل أساسي وهو التنسيق بين الأعضاء في الأوبك والدول المنتجة للبترو من خارج المنظومة والتي تمثل مالا يقل عن ثلثي الإنتاج العالمي من البترول، من بين هذه الدول غير الأعضاء في المنظمة مثلا النرويج ثاني اكبر مصدر للبترو بعد السعودية وكذلك المكسيك وانغولا، واستنادا إلى هذه المعطيات أقرت منظمة الأوبك في شهر مارس 1999 آلية لضبط سعر البترول تقضي بتخفيض مستوى الإنتاج بواقع 500 ألف برميل يوميا إذا ما بقي سعر سلة الأوبك اقل من 22 دولار لمد عشر أيام متواصلة، وزيادته بنفس الكمية إذا ارتفع السعر فوق 28 دولار لبرميل سلة أوبك طول 20 يوما متواصلة .

يمثل الجدول التالي أهم السياسات التسعيرية من طرف منظمة الأوبك كما يلي:

الجدول (4-1): أهم السياسات التسعيرية المتخذة من طرف منظمة الأوبك خلال الفترة من (2000 - 2017)

السنة	السعر	الاجراءات المتخذة من منظمة الاوبك	النتيجة
2000	27.6 دولار/ب	زيادة في كمية الإنتاج بهدف رفع سعر البترول الذي كان منخفض في سنة 1999 (17.5 دولار للبرميل)	حالة من الاستقرار في سوق البترول العالمي، تراجع مناخ المواجهة بين المنتجين والمستهلكين
2001	23.1 دولار/ب	تخفيض في الإنتاج نتيجة لأحداث الحادي عشر من سبتمبر في الولايات المتحدة الأمريكية	الحد من تراجع أسعار البترول
2002	24 دولار/ب	خفض الإنتاج إلى 1.5 مليون برميل في اليوم	ارتفاع في سلة أوبك ضمن النطاق سعري (22-28 دولار للبرميل)
2003	28.8 دولار/ب	زيادة الإنتاج ب 1.5 م، ب/ ي نتيجة لنقص حصة العراق من البترول بسبب الحرب عليها في 2003	استقرار سوق البترول العالمي
2004	36 دولار/ب	زيادة في إمدادات البترول نتيجة لارتفاع الطلب عليها	ارتفاع مستمر في أسعار البترول
2005	50.6 دولار/ب	زيادة في الإمدادات بسبب ارتفاع الطلب عليه بسبب توقف إمدادات البترول خارج الأوبك	ارتفاع مستمر في أسعار البترول
2008	94.08 دولار/ب	انخفاض الطلب على النفط، نتيجة حدوث أسوأ أزمة مالية عالمية بسبب انهيار سوق الرهن العقاري عالي المخاطر في الولايات المتحدة الأمريكية	-تفاقم الوضع في الأسواق المالية العالمية -اثر سلبي على السوق البترولية
2009	61.06 دولار/ب	خفض الحصص الإنتاجية في ثلاث مناسبات مختلفة،	مزيد من التدهور والفوضى المالية والعالم

¹ نفس المرجع، ص 67

يمر بأسوأ حالات الركود الاقتصادي وكذلك النمو السلبي للبلدان الصناعية وتباطؤ هفي البلدان النامية	ليصل إجمالي الخفض إلى 4.2 مليون ب/ي وهو أعلى مستوى للخفض على الإطلاق		
بداية التحسن في أسعار النفط نتيجة لقرارات الخفض المطبقة في 2009	استمرار المنظمة في تطبيق التخفيض والمحافظة على سياستها الإنتاجية من دون تغيير.	77.4 دولار للبرميل	2010
ارتفاع أسعار النفط مع بقاء توازن سوق	توازن في سوق العرض والطلب على النفط العالمي.	107.5 دولار/ب	2011
انخفاض الأسعار بسبب الأزمة	الحفاظ على حصة السوق و على مستوى الامدادات	96.2 دولار/ب	2014
استمرار الأسعار في الانخفاض	الحفاظ على مستوى الإمدادات في المنظمة	49.5 دولار/ب	2015
استمرار الأسعار في الانخفاض	الاتفاق بشأن خفض الانتاج بنحو 1.2 مليون برميل في اليوم	40.4 دولار/ب	2016
بدأت السوق العالمية في الاتجاه نحو استعادة التوازن بشكل ملحوظ، ويأتي ذلك إنعكاساً لقرار تمديد اتفاق خفض	تمديد اتفاق خفض الانتاج	52.5 دولار/ب	2017

المصدر : من إعداد الطالبة استنادا إلى تقارير الأمين العام السنوية لمنظمة الأوبك 2000 – 2017

خلاصة الفصل

إن التطور التاريخي لأسعار البترول والعوامل المؤثرة فيه تركز أساسا على دراسة أطراف السوق البترولية من شركات بترولية، دول بترولية وأخرى مستهلكة .
فالبترول قبل أن يصبح مادة مهمة في حياة المجتمعات الاقتصادية، كان يعتمد عليه في السابق لأغراض تكاد تكون ثانوية كتنزفيت الطرقات، لكن مع اكتشاف الإنسان لخصائصه الأساسية المتميزة أصبح اهتمامه اكبر بهذه المادة فانتشرت سوقه حتى أصبح المصدر الرئيسي للطاقة .
إن السوق البترولية بدأت بنوع من المنافسة فرضتها شركات أمريكية، ثم انتقلت إلى سوق احتكارية من طرف قلة أبرزها الشركة الأمريكية **Standard Oil**، التي قسمت بفعل القوانين المناهضة للاحتكار إلى شركات وبفعل توسعها استطاعت أن تحتكر السوق البترولية، وبالنظر إلى تأثير الوعي القومي التي خلقتة الأوضاع الاقتصادية للبلدان البترولية غير الصناعية بدأت هذه الأخيرة في تشكيل منظمة تدافع عن حقوقها سميت بمنظمة الأوبك، والتي شكلتها خمس دول بترولية، ثم فتحت باب العضوية للدول البترولية الأخرى حتى وصل العدد إلى 13 عضو استطاعت هذه المنظمة أن تحفظ حقوق أعضائها من خلال تأثيرها على السوق البترولية وكان ذلك خاصة خلال السبعينات، لكن مع بروز بلدان أخرى منتجة للبتترول خارجها بدأت المنافسة الشرسة في الإنتاج، فادى ذلك إلى حدوث صدمات بترولية اعتبرت الأسوأ في حياة هذه المنظمة، لكنها استطاعت أن تتخلص منها بفعل استراتيجياتها الخاصة بالإنتاج والتسعير .

الفصل الثاني

الاطار المفاهيمي لبعض

مؤشرات الاقتصاد الكلي

تمهيد

في هذا الفصل سوف نتطرق إلى بعض المؤشرات الاقتصادية و المتمثلة في كل من: النفقات العامة، الناتج المحلي الاجمالي والاستثمار الاجنبي المباشر، و التي تعتبر أهم مؤشرات الاقتصاد الكلي، أين سنتناول المفاهيم التوضيحية التي من شأنها توضيح أهم مايتعلق بهذه المؤشرات و المفاهيم ذات الصلة بها لنقوم في الفصل التطبيقي باسقاط أهم ما جاء في هذا الفصل بالشكل الذي يخدم أهداف البحث و يساعدنا على الإجابة على الإشكالية المطروحة.

المبحث الأول: ماهية النفقات العامة

إن زيادة تدخل الدولة في الحياة الاقتصادية والاجتماعية صاحبه زيادة في الإنفاق العام لدفع عجلة التنمية الاقتصادية، و تهدف هذه الزيادة إلى إشباع الحاجات العامة للأفراد، و تتم هذه الزيادة في الإنفاق العام بتقسيمه على مختلف القطاعات التابعة لها وذلك من اجل تحقيق أهدافها المسطرة وتحقيق التوازن المطلوب. ومع تزايد أهمية دور الدولة في تحقيق الحاجات العامة زاد الاهتمام بالنفقات العامة الذي تطور مع تطور الفكر الاقتصادي حيث ظهرت عدة تصنيفات وضوابط وحدود للنفقات العامة سوف نتطرق إليها في هذا العنصر.

المطلب الأول: مفهوم النفقات العامة وتصنيفاتها

تعتبر النفقات العامة الأداة التي تستخدمها الدولة في تحقيق أهدافها التي تسعى إليها، وهي مبالغ نقدية تحتاجها الدولة للقيام بالمشروعات الاستثمارية التي تتولاها سعيًا وراء تحقيق أقصى نفع اجتماعي ممكن، وهي تقوم على أركان وقواعد محددة، وتنقسم إلى عدة أشكال حسب هدف الدولة في الاقتصاد، إضافة إلى أن لها صور مختلفة.

الفرع الأول: مفهوم النفقات العامة

تعرف النفقة العامة على أنها مبلغ نقدي يخرج من الذمة المالية للدولة أو أحد تنظيماها بهدف إشباع حاجة عامة¹ ويشير هذا التعريف إلى أن النفقة العامة مبلغ من المال تدفعه الدولة من أجل تحقيق أقصى منفعة عامة. وتتمثل خصائصها فيما يلي².

1. **مبلغ نقدي:** تنفق الدولة عادة مبالغ نقدية للحصول على ما يلزمها من سلع وخدمات، ويعد إنفاق المبالغ النقدية الأسلوب الإعتيادي لحصولها على احتياجاتها وسداد ما يستحق عليها من فوائد وأقساط الدين العام.
2. **النفقة العامة تصدر عن الدولة أو إحدى هيئاتها:** حيث تشمل نفقات الهيئات المحلية ومؤسسات الدولة والمشروعات العامة والتي تخضع في إدارتها لتنظيم تجاري بقصد تحقيق الربح. وبالتالي تقوم بها الدولة بصفتها السيادية، ومؤسساتها في المجال الاقتصادي.
3. **تحقيق نفع عام:** حيث أن تقدير الدولة للمنافع العامة يأتي انعكاساً لكل من طبيعة النظام السياسي والاقتصادي ومستوى التقدم الحضاري الذي حققه المجتمع، ولا تعتبر النفقة عامة تلك التي تعود بالنفع على فئة معينة من الأفراد، ففي هذا إنحراف عن تحقيق إشباع الحاجات العامة ويعتبر إختلالاً لمبدأ مساواة الجميع أمام الأعباء العامة.

مما سبق يتبين أن النفقات العامة تتسم بخصائص كونها مبالغ مالية، فالدولة تنفق عادة مبلغ نقدي من أجل الحصول على السلع والخدمات، وهي تصدر عن الدولة أو أحد هيئاتها كما تشمل الإنفاق على المشروعات والهيئات العامة بهدف تعظيم العائد، إضافة إلى أنها تنفق من أجل تحقيق نفع جماعي تطبيقاً لمبدأ المساواة أمام الجميع.

الفرع الثاني: تصنيفات النفقات العامة

أدى تزايد تدخل الدولة في الحياة الاقتصادية إلى تنوع الإنفاق الحكومي وتعدد أوجهه، وحسب طبيعة الموضوع فإن الدراسة تتناول تصنيف الإنفاق العام حسب التقسيم الاقتصادي وذلك وفق معيارين، المعيار الأول هو معيار التأثير في الدخل الوطني والمعيار الثاني هو معيار الجهة الموجه إليها الإنفاق العام.

أولاً- الإنفاق الحقيقي والإنفاق التحويلي

اعتمد في هذا التصنيف على معيار تأثير النفقات الحكومية في الثروة العامة، وكذا على مدى قيام الدولة فعلاً بصرف أموال عامة، حيث أن الإنفاق العام يعني استخدام الدولة لجزء من القوة الشرائية للحصول على سلع وخدمات مختلفة³.

1. النفقات الحقيقية

تعد المشتريات الحكومية من سلع وخدمات إنتاجية (الأرض-العمل-رأس المال) ضرورية لقيام الدولة بوظائفها التقليدية من أمن، عدالة، مرافق عامة، بالإضافة إلى القيام بالدور الحديث للدولة في النشاط الاقتصادي⁴. وهذا النوع من النفقات يؤدي إلى زيادة مباشرة في الناتج الوطني كصرف الأموال العامة على الأجور والرواتب للعاملين، كذلك شراء السلع والخدمات اللازمة لسير عمل الإدارات وأجهزة الدولة، ويكمن أثرها على الدخل القومي في كون أن هذه النفقات تخلق زيادة في الطلب الفعال من جانب الدولة و تؤثر على

¹ المرسي السيد حجازي وحامد عبد المجيد دراز، المالية العامة، الدار الجامعية، الإسكندرية، مصر، 2004، ص 246.

² محمد طاقة، هدى عزوي، اقتصاديات المالية العامة، دار المسيرة للنشر والتوزيع، عمان، 2007، ص 33-34.

³ هاجر سلطاني، سياسة الإنفاق الحكومي الاستثماري وأثرها على تحقيق التنمية المستدامة، دراسة مقارنة، الجزائر - الإمارات العربية المتحدة، 2014، ص، ص 24-25.

⁴ سعيد عبد العزيز عثمان، المالية العامة مدخل تحليلي معاصر، الدار الجامعية، الإسكندرية، مصر، 2008، ص، ص 470-471.

حجم الناتج كما ونوعا. فهذه النفقات وصفت بال حقيقية لكونها تؤدي بالفعل الى زيادة الدخل القومي، فالدولة تحصل من خلال هذه النفقات على السلع أو الخدمات أو رؤوس الأموال اللازمة لسير المرافق العامة أو تحقيق وإشباع حاجات عامة¹.

2. النفقات التحويلية

هي النفقات التي تتم في اتجاه واحد فقط حيث تكون من جانب الدولة إلى بقية قطاعات الاقتصاد الوطني، وذلك دون حصول الدولة على أي مقابل نقدي وعيني². أي انها مجرد نقل للقوة الشرائية من الدولة إلى جهات أخرى، فهي مجرد إعادة توزيع للدخل القومي من جهة إلى جهة³.

فالنقبات التحويلية أو كما تسمى أيضا "النفقات الناقلة" تمثل تحويل جزء من الدخل القومي عن طريق الدولة من بعض الفئات الاجتماعية كبيرة الدخل إلى بعض الفئات الأخرى محدودة الدخل، كالإعانات والمساعدات الاجتماعية المختلفة، مثل الضمان الاجتماعي والإعانات ضد البطالة والشيخوخة وغيرها، الى جانب بعض الإعانات التي تقدمها الدولة لبعض المشروعات الخاصة قصد تشجيعها او من أجل تخفيض أسعار منتجاتها، لذلك فهذه النفقات لا تؤدي إلى زيادة في الدخل القومي بشكل مباشر، فهي بمثابة إجراء لتحويل الدخل من فئات معينة إلى فئات أخرى.

وللتمييز بين النفقات الحقيقية والتحويلية يكفي الاعتماد على العناصر التالية⁴:

- المقابل المباشر

أي ما تحصل عليه الدولة لقاء إنفاقها، وعليه تعتبر النفقات التي لها مقابل مباشر تحصل عليه الدولة نفقات حقيقية، وتكون غير حقيقية إذا كانت بدون مقابل.

- الزيادة المباشرة في الناتج الوطني

النفقات الحقيقية تساهم في توليد ناتج جديد ودخول إضافية للمجتمع بصورة مباشرة، في حين أن النفقات التحويلية لا يستخدم فيها جزء من موارد الاقتصاد وتقتصر على إعانات المرضى والبطالة والتقاعد وبالتالي لا تؤدي إلى زيادة مباشرة في الدخل الوطني.

- من يقوم بالاستهلاك المباشر للموارد الاقتصادية للمجتمع

تتولى الدولة كشخص عام استهلاك النفقات الحقيقية بصفة مباشرة وتقدم مقابل لها في شكل أجور وفوائد، في حين أن النفقات التحويلية تؤدي إلى الاستهلاك غير المباشر من طرف الأفراد المستخدمين لها وليس من طرف الدولة.

ثانيا- الإنفاق الجاري والإنفاق الاستثماري

هذا التصنيف يرتكز على طبيعة النفقات وبصفة أدق على الجهة الموجه لها الإنفاق. و يعتمد على هذا النوع من التصنيف بصفة كبيرة في ميزانية الدولة السنوية وذلك للخصائص التي تتفرد بها كل من النفقات الجارية النفقات الاستثمارية.

¹ هاجر سلطاني مرجع سابق، ص 25.

² سعيد عبد العزيز عثمان، مرجع سابق، ص 472 .

³ هاجر سلطاني، نفس المرجع، ص 25 .

⁴ ابودخدم كريم، أثر سياسة الإنفاق العام على النمو الاقتصادي حالة الجزائر، مذكرة ماجستير، جامعة الجزائر، ص 42.

1 النفقات الجارية

وتسمى أيضا " النفقات التسييرية " اذ تعنى بتسيير شؤون الدولة وإشباع الحاجات العامة بصورة منتظمة¹ وتشمل النفقات الجارية كل النفقات الحكومية التي لا يترتب على إنفاقها زيادة في رأس المال الاجتماعي أو زيادة في رأس المال الإنتاجي بالمؤسسات أو الهيئات الحكومية أو العادية². وتهدف الدولة من خلال الإنفاق الجاري إلى ضمان السير الحسن للمرافق العامة، وتشتمل على نفقات السلع والخدمات ومرتببات الموظفين بالإضافة إلى سداد فوائد الديون العامة على اختلاف أنواعها، وتدخل في هذا الإطار الإعانات والمدفوعات التحويلية سواء كانت نقدية أو عينية، وسواء كانت تهدف إلى تقديم دعم مباشر أو غير مباشر للأفراد أو لسلع وخدمات معينة.

لقد اعتبر هذا النوع من النفقات، في مرحلة سابقة، تدمير جزء من الثروة. تعد الأجور والمرتببات الجزء الأهم من الإنفاق الجاري حيث يتميز هذا الصنف من الإنفاق باستمرارية النمو، الأمر الذي يوجب بالمقابل على سياسات الأجور السعي لزيادة إنتاجية العامل الحكومي. وتأتي نفقات التشغيل والصيانة في المرتبة الثانية حيث يتضمن عنصر الصيانة مجموعة كبيرة من الأنشطة المطلوبة للإبقاء على البنية الأساسية في حالة جيدة، حيث أن نقص الصيانة يؤدي إلى إعاقة كفاءة عمل القطاع الخاص مما يؤثر سلبا على مستوى النمو الاقتصادي والعمالة³.

1. النفقات الاستثمارية

وتسمى أيضا " نفقات التجهيز " وكذلك " النفقات الرأسمالية." و يعنى بهذا النوع من الانفاق بتكوين و تحصيل رأس المال الثابت من مخزون، أراضي وكذا أصول غير مادية⁴، فهو بذلك يشمل الإنفاق على البنية الأساسية والمشروعات العامة وكذا كل ما تدفعه الحكومة في شكل إعانات للاستثمار الخاص. لقد كان الفكر الاقتصادي التقليدي ينظر إلى النفقات الاستثمارية على أنها نفقات ترتبط بفترة زمنية معينة ومحددة، وهي فترة تشييد المرافق العامة ومن ثم يمكن تمويلها من خلال مصادر تمويلية غير عادية كالقروض والإصدار النقدي، واللجوء إلى هذه المصادر في التمويل يمكن أن يكون في حالات استثنائية وفقا لوجهة نظر الكلاسيك. ولكن مع تطور مفهوم الدولة في النشاط الاقتصادي ومن ثم تطور مفهوم النفقة الحكومية، وكذا مدى الاعتماد عليها كأحد الأدوات الهامة التي يمكن ان تحقق أهداف المجتمع (نمو اقتصادي استقرار، عدالة اجتماعية ...) في ظل هذه التطورات فان النظر الى النفقة الحكومية على انها نفقة غير منتجة لم يعد مقبولا وغير مبرر، ذلك كونها اصبحت منتجة وقد تكون أكثر إنتاجية من النفقات الخاصة في العديد من الحالات والمجالات.

لذلك وانطلاقا من هذا المنطق اتسع نطاق النفقات الحكومية ذات الطابع الرأسمالي، ولم يعد يقتصر فقط على مشروعات البنى التحتية، بل امتد ليشمل إنشاء المشروعات العامة، وبصفة عامة فان النفقات الحكومية علاوة على البنية الهيكلية فهي تشمل أيضا الاستثمار في إنشاء المشروعات العامة، الإنفاق على الصيانة الشاملة الإعانات الاقتصادية للقطاع الخاص بهدف زيادة طاقتها الإنتاجية ومن ثم زيادة الانتاج وكذا الانفاق الحكومي على عمليات الاحلال والتجديد وغيرها⁵.

الفرع الثالث: ضوابط وحدود النفقات العامة

1 بودخدم كريم، مرجع سابق، ص39.

2 سعيد عبد العزيز عثمان، مرجع سابق، ص 474.

3 هاجر سلطاني، مرجع سابق، ص 26-27.

4 بودخدم كريم، نفس المرجع، ص 40.

5 سعيد عبد العزيز عثمان، مرجع سابق، ص 475.

عند قيام الدولة أو الهيئات التابعة لها بالإففاق يجب أن تلتزم ببعض المبادئ وهذا من أجل تحقيق الأهداف المرجوة من الإففاق، ويتحدد حجم النفقات العامة وفقاً لمجموعة من العوامل نظامية اقتصادية ومالية .
اولاً- ضوابط النفقات العامة

لكي يحقق الإففاق العام الأهداف المنشودة، يجب تحقق أمرين في غاية الأهمية. الأمر الأول هو تحقيق أكبر قدر ممكن من المنفعة، والأمر الثاني أن يتم ذلك عن طريق أكبر قدر من الاقتصاد في النفقات، لذلك من الضروري وجود أساليب وصور للرقابة المختلفة، التي تضمن توجيه النفقات العامة إلى أوجه المنفعة دون إسراف أو تبذير. وتتمثل هذه الضوابط فيما يلي¹

1. ضابط المنفعة

إذا كانت النفقة العامة تهدف إلى إشباع حاجة عامة، وبالتالي تحقيق المصلحة العامة، فإنها لا يمكن أن تكون مبررة إلا بمقدار ما تحققه من نفع للمجتمع، وهذا ما يقتضي عدم صرفها لتحقيق المصالح الخاصة لبعض الأفراد، أو المجموعات أو فئات المجتمع دون البعض الآخر، لأسباب سياسية أو اجتماعية.
وعليه فإن الهدف الأساسي للإففاق الحكومي هو تحقيق أقصى منفعة ممكنة من أجل إشباع حاجات المجتمع المتعددة، على عكس النفقة الخاصة التي تصرف لتحقيق أهداف فردية ولغرض الحصول على مردود شخص، وهنا يثار موضوع آخر وهو تحديد أولويات الإففاق العام، إذ على الدولة أن توازن بين المنافع لتحقيق أقصى منفعة اجتماعية، حيث يقرر في ضوء أهداف الخطة. الموازنة بين وجوه الإففاق المختلفة، بالإضافة إلى الأخذ بعين الاعتبار توزيع النفقات حسب احتياجات النواحي والأقاليم المختلفة، وكذلك لمختلف الطبقات الاجتماعية، وتختلف هذه الأولويات من اقتصاد إلى آخر كما تختلف في الاقتصاد الواحد من مرحلة لأخرى.²

2. ضابط الاقتصاد في النفقات

إذ يجب على القائمين بالإففاق العام تجنب أي تبذير أو إسراف، لأن في ذلك ضياعاً لمبالغ كبيرة دون أن يترتب عليها أي منفعة. أضف إلى ذلك إلى أن الإسراف والتبذير من جانب الإدارة المالية في الدولة يؤدي إلى زعزعة الثقة فيها ويبرر محاولات المكلفين والممولين في التهرب من أداء الضريبة، وباختصار فإن ضابط الاقتصاد يعني استخدام أقل نفقة ممكنة لأداء نفس الخدمة، وتتعدد مظاهر التبذير والإسراف المالي في العالم وعلى وجه الخصوص في الدول النامية بسبب انخفاض كفاءة الرقابة المالية والسياسية ولهذا فإن الحاجة تدعو إلى ضبط النفقات العامة في شتى القطاعات على أسس معينة تتمثل في مراعاة الحاجات الحقيقية الفعلية، بحيث لا تتحمل الدولة نفقات عامة إلا إذا كانت ضرورية تماماً وبالقدر اللازم فقط، لتحقيق المنفعة العامة. هذا فضلاً عما يمكن أن تؤديه أجهزة الإعلام والرقابة المختلفة من أدوار هامة في إيجاد رقابة فعالة وحازمة على عمليات الإففاق الحكومي بما يضمن توجيه النفقات العامة إلى الأوجه النافعة.³

3. ضابط الترخيص والتقنين

الترخيص هو ما يميز النفقة العامة عن النفقة الخاصة ويعني ذلك أن أي مبلغ من الأموال لا يصرف إلا إذا سبقت موافقة الجهة المختصة بالتشريع⁴، أما تقنين النشاط الإنفاقي للدولة فالمقصود به أن يتم تنفيذ النفقات العامة وفقاً للإجراءات التي حددتها الموازنة وقوانين المالية، ويعد الضامن لتحقيق المنفعة والاقتصاد في النفقة، ويتمثل في درجة احترام المنفذين لقواعد الإجراءات القانونية التي تتطلبها النصوص التشريعية عند تنفيذ النفقة العامة من خلال أساليب الرقابة بشتى صورها، وتحدد القوانين التي تنظم النشاط المالي للدولة أساليب صرف

¹ شعبان فرج، الحكم الراشد كمدخل حديث لترشيد الإففاق العام والحد من الفقر، (دراسة حالة الجزائر) (2000 - 2010) اطروحة دكتوراه، جامعة الجزائر، 3، 2012، ص 78.

² محمد طاقة، هدى عزوي، مرجع سابق، ص 34.

³ سوزي عدلي ناشد، أساسيات المالية العامة، النفقات العامة، الإيرادات العامة، المزانة العامة، منشورات الحلبي الحقوقية، لبنان، 2009، ص 55.

⁴ محمد طاقة، هدى عزوي، مرجع سابق، ص 35.

النفقات واجراءاتها، حيث تعين السلطة المخولة بالإذن وتوضح مراحل عملية صرفها وهو ما يضمن أن النفقة العامة قد تم صرفها في مكانها بما يضمن تحقيق النفع العام المستهدف¹

ثانيا- حدود النفقات العامة

إن موضوع حدود الإنفاق العام يثير كثير من النقاشات بين المختصين، ذلك للإجابة على السؤال التالي وهو ما هي النسبة من الدخل القومي التي يجب اقتطاعها وتوجيهها للإنفاق العام، وقد تمت الإجابة على هذا السؤال من خلال طبيعة الفكر الاقتصادي السائد والإيديولوجيات المختلفة².

1. الأيديولوجية الفردية

ففي ظل هذه الأيديولوجية و المستمدة من الفكر التقليدي فان دور الدولة يقتصر على قيامها بوظائفها التقليدية (الدولة الحارسة) وبالتالي فان حجم النفقات العامة وتنوعها يقل بالنسبة الى الدخل القومي.

2. الأيديولوجية التدخلية

دور الدولة يتزايد في النشاط الاقتصادي في إطار هذه الأيديولوجية باستغلال بعض المشروعات الإنتاجية، ومحاربة الآثار الضارة للدورات الاقتصادية، حيث يترتب على ذلك زيادة في حجم النفقات العامة لمواجهة الزيادة في أنشطة الدولة.

3. الأيديولوجية الجماعية

تقوم الدولة بمختلف الأنشطة الاقتصادية، مما يؤدي الى زيادة حجم الانفاق العام بشكل كبير وترتفع النسبة الى الحد الذي تكاد تتطابق فيه مع الدخل القومي ذاته وتظهر هذه الأيديولوجية في الدول ذات التوجه الاشتراكي سابقا.

المطلب الثاني: ظاهرة تزايد النفقات العامة وأسبابها

تعتبر ظاهرة تزايد النفقات العامة من أهم الظواهر المعروفة بالنسبة لمالية الدولة، وذلك نتيجة تطور دور الدولة وتدخلها في الحياة الاقتصادية والاجتماعية لا سيما مع زيادة الدخل الوطني، وتعود ظاهرة إزدياد النفقات العامة وتوسع حجمها إلى أسباب ظاهرية وأخرى حقيقية.

الفرع الأول: الأسباب الظاهرية

وتعني أن هناك زيادة في الأرقام النقدية للنفقات العامة دون أن تكون هناك زيادة في حجم السلع والخدمات العامة المقدمة من الحكومة، أي دون أن يترتب عنها زيادة المنفعة الحقيقية ولا تقابلها زيادة في نصيب الفرد من الخدمات التي تؤديها الدولة من خلال هيئاتها ومشروعاتها العامة³ وتتمثل هذه الأسباب فيما يلي:

أولا- تدهور قيمة النقود

أي انخفاض قوتها الشرائية مما يؤدي إلى نقص كمية السلع والخدمات التي يمكن الحصول عليها بواسطة عدد معين من الوحدات النقدية مقارنة بالكمية التي كان يمكن الحصول عليها قبل هذا التدهور، والذي كان سببه إرتفاع المستوى العام للأسعار. وكما تعني أن الزيادة في النفقات العامة تكون ظاهرية في جزء منها أي لا ينتج عنها زيادة في القيمة الحقيقية للنفع المحقق من هذه النفقات⁴.

ثانيا- تغيير في وضع الميزانيات والحسابات

¹ شعبان فرج، مرجع سابق، ص، 79.

² روشو عبد القادر، اثر سياسة الانفاق العمومي على استقرار مؤشرات الاقتصاد الكلي -دراسة تحليلية للاقتصاد الجزائري - (الفترة من 2000 -

2014) مذكرة دكتوراه، جامعة الشلف، 2017- 2018، ص 38.

³ احمد عبد السميع علام، المالية العامة المفاهيم والتحليل الاقتصادي والتطبيق، الإسكندرية، مصر، مكتبة الوفاء القانونية، 2012، ص 52.

⁴ احمد عبد السميع علام، نفس مرجع، ص62.

كانت الميزانية في السابق تقوم على مبدأ الميزانية الصافية، فلا يسجل فيها إلا صافي الحساب، أما الآن فأصبحت تعد وتحضر طبقاً لمبدأ الناتج الإجمالي، الذي تدرج بموجبه كافة نفقات مرافق الدولة وإيراداتها دون إجراء أية مقاصة بينهم، مما أدى إلى تضخم عددي في حجم الإنفاق العام المعلن بصورة ظاهرية¹

ثالثاً- الزيادة المضطربة في عدد السكان

إن تفاقم عدد السكان يعني إرتفاع في حجم الإنفاق العام، لأن الدولة عليها أن تلبى إحتياجات مواطنيها من أمن، تنمية، بنية تحتية وتعليم. فكلما زاد عدد السكان توجب تخصيص مبالغ مالية إضافية لتتلاءم مع ذلك².

رابعاً- التوسع الجغرافي للدولة

يؤدي إتساع مساحتها ورقعتها إتجاه النفقات العامة نحو الإرتفاع لمواجهة متطلبات كل إقليم، كما تعد هذه الزيادة ظاهرة رقمية، لأنها لم تؤدي إلى رفع نصيب الفرد منها رغم زيادة مبلغها³. من خلال ما سبق يتبين أن الزيادة الظاهرية تتمثل في زيادة الإنفاق العام دون أن يترتب عنه زيادة في حجم السلع والخدمات، ومن أسبابها تدهور القوة الشرائية للنقود إضافة إلى التوسع الحضري والنمو السكاني من خلال إتساع إقليم الدولة وتغير أسلوب إعداد الموازنة.

الفرع الثاني : الأسباب الحقيقية

الأسباب الحقيقية لزيادة الإنفاق العام تلك المعطيات التي تؤدي إلى زيادة المنفعة الفعلية من الإنفاق⁴، بمعنى آخر تلك الأسباب التي تؤدي إلى نمو حقيقي للإنفاق العام، أي أنه هناك توسع في حجم السلع والخدمات العامة التي تقدمها الدولة للمجتمع أو تحسين مستوى الخدمات القائمة، وهو التعبير النقدي لتلك الزيادة في حجم الخدمات العامة ونوعيتها، وتنقسم الأسباب الحقيقية لزيادة النفقات العامة إلى خمسة أقسام هي اقتصادية، سياسية واجتماعية، وإدارية ومالية.

أولاً- الأسباب الاقتصادية

وتتمثل في النمو الاقتصادي وزيادة الدخل الوطني، وكذا زيادة وتطور دور الدولة.

- **النمو الاقتصادي وزيادة الدخل القومي:** من الطبيعي أن يصاحب النمو الاقتصادي في أي مجتمع ارتفاع متوسط دخل الفرد الحقيقي وبالتالي يترتب على ذلك زيادة في الطلب على السلع والخدمات الاستهلاكية والسلع والخدمات العامة ما هي إلا مجموعة من ضمن تلك السلع والخدمات التي يزداد طلب افراد المجتمع عليها حين يرتفع مستوى دخلهم. وكم يظهر الواقع أن المرونة الداخلية للطلب على السلع والخدمات العامة تعتبر مرونة عالية، وبالتالي ازدياد بسيط في دخل الأفراد يؤدي إلى المزيد من الطلب على السلع والخدمات العامة، أو المطالبة بمستوى جيد منها، لم يطالبوا به من قبل لدخلهم المحدود مثل المطالبة بمستوى جيد من الصحة والتعليم وشبكات الطرق وغيرها، وهذا ما يعمل على نمو الإنفاق العام لأجل إشباع تلك الحاجات. كما أن توزيع الدخل هو عامل آخر يتحكم في درجة الإنفاق الحكومي، فوفقاً للأدبيات فإن انخفاض درجة المساواة في توزيع الدخل معبراً عنها بارتفاع قيمة معامل جيني "Gini Coefficient" يتطلب درجة أعلى من الإنفاق على السلع

1 اعد حمود القيسي، المالية العامة والتشريع الضريبي، دار الثقافة، عمان، 2008، ص 54.

2 طارق الحاج، المالية العامة، دار الصفاء، عمان، 2008، ص 136.

3 بومدين بونوار، النفقات العامة في التعليم دراسة حالة قطاع التربية الوطنية بالجزائر، خلال الفترة 1980 – 2008، مذكرة ماجستير غير منشورة، جامعة تلمسان، 2011، ص 22.

4 محمد الصغير بيلي، يسري ابو العلا، المالية العامة، النفقات العامة والإيرادات العامة و الميزانية العامة، دار العلوم للنشر والتوزيع، الجزائر، 2003، ص 49.

والخدمات العامة المتعلقة بمساندة الفئات الفقيرة والذي يأخذ عدة أشكال مثل دعم الخدمات المختلفة كالصحة والتعليم ويمتد ليشمل دعم الغذاء بالإضافة إلى الدعم النقدي المباشر لهذه الفئات الفقيرة¹.

- **زيادة تدخل الدولة في الحياة الاقتصادية:** كلما حرصت الدولة على التدخل بصورة موسعة في الحياة الاقتصادية كلما ازداد حجم النفقات العامة، ومن الملاحظ في الأونة الأخيرة، أن تدخل الدولة للحفاظ على التوازن الاقتصادي، ولدفع عملية التنمية إلى الأمام، يعتبر من الأسباب الرئيسية لازدياد النفقات العامة وبصفة خاصة فإن التوسع في إقامة المشروعات العامة الاقتصادية للحصول على موارد للخرينة العامة أو المحافظة على ثرواتها الطبيعية وللتحكم في مسار اقتصادياتها، كما ان حرص معظم الدول على محاربة الكساد والبطالة وتحقيق معدلات نمو مرتفعة، يدفعها الى زيادة انفاقها العام، للرفع من مستوى الطلب الكلي الفعلي، الى مستوى الذي يسمح بتحقيق التشغيل الكامل لليد العاملة، بالتناسب مع حجم الطاقة الانتاجية للاقتصاد الوطني².

أضف إلى ذلك أن المنافسة الاقتصادية الدولية، مهما كانت أسبابها تؤدي الى زيادة النفقات العامة، اما في صورة إعانات اقتصادية للمشاريع الوطنية لتشجيعها على التصدير، ومنافسة المشاريع الأجنبية في الأسواق العالمية و إما في صورة إعانات للإنتاج، لتمكين المشاريع الوطنية من مواجهة والصدود (من ناحية الجودة) في وجه المنافسة الأجنبية داخل الأسواق الوطنية.

ثانيا- الأسباب الإدارية لزيادة النفقات

نتيجة لتطور دور الدولة والتوسع في الخدمات العامة التي تقدمها للمجتمع كنتيجة طبيعية للتطور الاقتصادي والسياسي والاجتماعي للدول، زاد بذلك عدد الوزارات والهيئات والمؤسسات والمصالح المتعددة التي تقوم كل منها بدور مختلف في مجال الخدمة العامة، بالإضافة إلى تقسيم العمل الذي يحتاج إلى عدد من الموظفين في الجهاز الإداري للحكومة وبالتالي زيادة النفقات، ومن الملاحظات الهامة وخصوصا في الدول النامية نمو حجم العمالة في الإدارات الحكومية بشكل كبير يفوق عما تقدمه من خدمات فضلا عما تضخم نفقاتها من المستلزمات السلعية والخدمية³.

وعلى الرغم من أن اتساع نطاق نشاط الدولة يفرض زيادة في المصروفات الإدارية إلا أن جانبا كبيرا من هذه الزيادة يرجع إلى سوء الإدارة والتنظيم في القطاع الحكومي وانخفاض إنتاجيته، بالإضافة إلى بطء وسير وتعقيد الإجراءات الإدارية، وضعف الشعور بالواجب وعدم الحرص على أموال الدولة، والتبذير والنفقات المظهرية الكبيرة التي يحاط بها كبار موظفي الدولة⁴.

ثالثا- الأسباب الاجتماعية

تتمثل هذه الأسباب في الزيادة في معدل النمو الديموغرافي، وكذا تركيز السكان في المدن، والمراكز الصناعية، كل هذه الأسباب تؤدي إلى زيادة حجم النفقات العامة، لتغطية الطلب الحاصل على الخدمات العامة، ويرجع ذلك إلى أن حاجات السكان في المدن أكبر وأعد من حاجات السكان في القرى، بالإضافة إلى زيادة الخلل في توزيع الدخل والثروة بين أفراد المجتمع، مما نتج عنه زيادة عدد الافراد الذين يقعون تحت خط الفقر، وبالطبع يكلف هذا المزيد من الإنفاق على برامج الحد من الفقر.

أضف إلى هذا أن زيادة الوعي الاجتماعي كنتيجة حتمية لانتشار التعليم، ومن ثم وعي المواطنين بحقوقهم حيث أصبحوا يحملون الدولة مسؤولية تحقيق الضمان الاجتماعي بتأمينهم ضد المخاطر الاجتماعية كالمرض

¹ شعبان فرج مرجع سابق ص 62.

² مجدي محمود شهاب، اصول الاقتصاد العام المالية العامة، دار الجامعة الجديدة للنشر، الاسكندرية، مصر 2004، ص 221.

³ شعبان فرج، مرجع سابق، ص 83،

¹ المرسي السيد حجازي وحامد عبد المجيد دراز، المالية العامة، الدار الجامعية، الاسكندرية، مصر، 2004، مرجع سابق، ص 264.

والشيخوخة والعجز، إلى جانب المخاطر الاقتصادية كالبطالة وإصابات العمل. الأمر الذي أدى إلى زيادة الإنفاق العام¹.

رابعاً- الأسباب المالية: لقد أسفر التطور في الفكر المالي عن نظرة مغايرة للإنفاق العام، فبعد أن كان يعتبر تدمير للثروة أو استهلاكاً في بعض الظروف، أصبح يعد مصروفاً إيجابياً في الحياة الاقتصادية سواء لتوجيه النشاط الاقتصادي أو تحقيق الاستقرار أو التوازن، ومما لا شك فيه أن هذه النظرة قد أسفرت عن خلق مزيد من المجالات للإنفاق العام، كذلك لم تعد الطاقة الضريبية القصوى محدداً للإنفاق العام بعد أن أصبح اللجوء إلى القروض العامة والإصدار النقدي أمراً ممكناً في الفكر المالي الحديث، والواقع أن هذا التطور قد أدى إلى إسراف كثير من الحكومات في الإنفاق العام في ظروف الحروب والأزمات وفي حالات عجز الميزانية وتمويل الاستثمارات العامة في الدول النامية بقصد دفع عجلة التنمية ورفع معدل الاستثمار، بحيث أصبح حجم الدين العام يمثل سمة عامة في معظم الدول المتقدمة والنامية على حد سواء.

وعموماً فإنه في ظل وجود مبررات موضوعية لتدخل الدولة، ومع توفر مصادر عديدة وبديلة لتمويل الإنفاق العام، اتجهت النفقات العامة للتزايد بسبب توفر الأموال اللازمة بحيث اتسم العصر الحديث بسهولة الاقتراض، حيث خرج القرض العام عن مفهومه السابق باعتباره مصدراً استثنائياً للإيرادات العامة تستخدمه الدولة في ظروف غير طبيعية وأصبحت الدولة تلجأ إلى إصدار السندات ذات فئات مختلفة لتشجيع الأفراد على الاكتتاب ما أدى إلى زيادة الدين العام وزيادة نفقات خدمته².

خامساً- الأسباب السياسية: تؤثر بعض العوامل السياسية في حجم النفقات العامة فتؤدي إلى زيادتها ويمكننا في هذا المجال إدراج العوامل التالية :

- **انتشار مبادئ الديمقراطية:** يترتب على انتشار مبادئ الديمقراطية زيادة الاهتمام بالطبقات محدودة الدخل والمحرومة، والتكفل بالكثير من خدماتها مما يزيد من حجم النفقات العامة، اضافة الى ذلك انه في حال انتشار المبادئ الديمقراطية، يزداد عدد الأحزاب السياسية المتنافسة على السلطة وهذا ما يجعلها تسعى الى كسب رضا افراد المجتمع من اجل الحصول على اصواتهم الانتخابية. ما يدفع فيما بعد الحزب الحاكم إلى التوسع في المشاريع الاجتماعية للالتزام إلى حد ما بوعوده، وللحفاظ على مركزه السياسي، مما يترتب عليه زيادة في النفقات العامة.

- **نمو مسؤولية الدولة:** نتج عن انتشار مبادئ الديمقراطية، تغيير النظرة إلى الدولة، فهي ليست سلطة أمرة، لا يمكن للمواطنين إلا الخضوع لها، وإنما هي مجموعة من المرافق العامة الموجهة لخدمة الصالح العام ولهذا تقرر مسؤولياتها في خدمة المواطنين، فإذا احدث نشاطها ضرراً لآحد افرادها، فليس هناك ما يمنع لمقاضاتها، لتعويضه عما لحقه من ضرر، فيشارك المجتمع بذلك في تحمل عبء المخاطر المترتبة عن سير المرافق العامة، وقد ساعد على نمو مسؤولية الدولة ضغط الرأي العام، ومؤلفات رجال القانون³.

- **زيادة نفقات التمثيل الخارجي:** لقد أدى تطور العلاقات الدولية، وكثرة عدد الدول المستقلة إلى اتساع مدى التمثيل الدبلوماسي من جهة، وتزايد نفقات اشتراك الدول في المنظمات الدولية والإقليمية من جهة أخرى وأصبحت المؤتمرات الدولية تعقد للتباحث في مختلف الشؤون الدولية (البيئة، السلام الاقتصادي...) ⁴

سادساً- الأسباب العسكرية: يلعب الإنفاق العسكري دوراً لا يستهان به في دفع النفقات العامة نحو التزايد بمعدلات كبيرة في الكثير من الدول، خاصة تلك التي تتعرض لتهديدات داخلية أو خارجية كثيرة ولا يقتصر الإنفاق العسكري على مخصصات الأجور والرواتب والمستلزمات السلعية والخدمية الجارية التي تلزم القوات

¹ شعبان فرج، نفس المرجع، ص 83.

² شعبان فرج، مرجع سابق، ص 84.

³ محمد عباس محرز، اقتصاديات المالية العامة، ديوان المطبوعات الجامعية، الجزائر، 2003، ص 112.

⁴ علي زغود، المالية العامة، الطبعة الثانية، ديوان المطبوعات الجامعية، الجزائر، 2006، ص 52.

المسلحة فحسب، بل أيضا النفقات المخصصة لاستيراد السلاح وكلفة الصيانة، وفي العادة لا تتم فقط بالعملية المحلية بل تحتاج إلى العملة الصعبة، أضف إلى ذلك أن ظهور التكنولوجيا المتطورة في المجال العسكري، أدت إلى المزيد من صرف المبالغ المالية لأجل الحصول على هذه التكنولوجيا المتطورة دون ننسى أن تمويلات الحروب، ليس فقط أثناء الحرب، بل وحتى بعدها، كدفع التعويضات و الإعانات والمعاشات لضحايا الحرب، وكذا نفقات إعادة تعمير ما دمرته الحرب، ودفع أقساط وفوائد الديون التي عقدتها الدولة أثناء الحرب، لتمويل نفقاتها الحربية¹.

المبحث الثاني: ماهية الناتج المحلي الاجمالي

يتصدر الناتج الإجمالي المحلي، والذي يقيس مجمل السلع والخدمات التي تقوم الدولة بإنتاجها مفاهيم الاقتصاد الكلي، وذلك لكونه أكثر المعايير شمولاً، ويعتبر الناتج المحلي الاجمالي جزء من الحسابات القومية التي تعد بمثابة مجموعة متكاملة من الإحصاءات التي تتيح أمام صانعي السياسات إمكانية تحديد ما إذا كان الاقتصاد يشهد حالة من الانكماش أو التوسع .

المطلب الاول: مفهوم واهمية الناتج المحلي الاجمالي

تقوم كل دولة بإنتاج أنواع وكميات مختلفة من السلع والخدمات باستخدام الموارد الاقتصادية المتاحة حيث تتطلب عملية الإنتاج مزج العناصر الإنتاجية المتوفرة واستخدام المستوى التقني المتاح للحصول على أكبر كمية ممكنة من السلع والخدمات فالناتج المحلي الإجمالي يعتبر من أهم المؤشرات التي تقيس تطور النشاط الإنتاجي.

¹ شعبان فرج، مرجع سابق، ص 85.

الفرع الأول: مفهوم الناتج المحلي الإجمالي

هو مصطلح هام ويستخدم كثيرا خاصة في قياس معدل النمو، ويعني جملة السلع والخدمات التي أنتجها الاقتصاد في فترة معينة لمدة سنة فهو يمثل مجموع قيمة السلع والخدمات وبأسعار السوق، علما ان السلع الوسيطة أي التي استخدمت في إنتاج سلع أخرى لا تحتسب تفاديا للتكرار الحسابي¹.
مجموع السلع والخدمات هذا هو إجمالي بمعنى انه لم يخصم منه اهتلاك المعدات أو رأس المال الذي واستخدام في إنتاج تلك السلع والخدمات، كذلك لم تستخرج التغيرات في المخزون.
ان علم الاقتصاد والمحاسبة القومية عادة ما يفرق بين ما ينتج على ارض بلد ما بغض النظر عن جنسية عوامل الإنتاج التي ساهمت في إنتاجه وبين ما ينتج بواسطة عوامل الإنتاج سواء تم داخل الحدود الجغرافية للبلد او خارجها فالأول يطلق عليه لفظ الناتج المحلي اما الثاني فيطلق عليه الناتج القومي وتكون العلاقة بين الناتج المحلي والناتج القومي كما يلي²:

الناتج القومي = الناتج المحلي + مستحقات عوامل الإنتاج الوطنية في الخارج – مستحقات عناصر الإنتاج الأجنبية في الداخل.

ان الناتج المحلي الإجمالي هو عبارة عن كمية السلع والخدمات التي ينتجها أفراد مجتمع معين يعيشون ضمن الرقعة الجغرافية لذلك البلد بغض النظر عن جنسيتهم سواء كانوا مواطني البلد أو أجانب خلال سنة معينة، وهذا يعني انه يمكن التحويل من الناتج القومي إلى الناتج المحلي حسب المفاهيم المطروحة لكل منهما وهو عبارة عن دلالة لما ينتجه البلد، والنمو فيه مؤشر إلى مدى سرعة النمو الاقتصادي في البلد ككل وهو ليس مؤشر لتوزيع الدخل والزيادة فيه لا تعني انخفاض الفقر.

الفرع الثاني: أهمية الناتج المحلي الإجمالي

تكمُن أهمية الناتج المحلي الإجمالي في النقاط التالية:

- الناتج المحلي الإجمالي يلخص النشاطات التي قام بها المجتمع خلال فترة معينة غالبا سنة.
- الناتج المحلي الإجمالي يلخص ما تحصلت عليه عناصر الإنتاج من عوائد نتيجة مساهمتها في الإنتاج المحلي.
- الناتج المحلي الإجمالي يعتبر مؤشر اقتصادي هام يمكن استخدامه للتحليلات الاقتصادية ووضع الخطط والسياسات التنموية، ومعرفة توجهات الاقتصاد الحالية.
- الناتج المحلي الإجمالي بطريقة الإنفاق يمكن من معرفة توجهات الاستهلاك للقطاعات الرئيسية والمستهدفة.
- تستخدم السلاسل الزمنية للناتج المحلي الإجمالي لإجراء التنبؤات الاقتصادية الهامة لمتخذي القرارات.
- يمكن استخدام مؤشر نصيب الفرد من الناتج المحلي كمقياس لمستوى المعيشة بشكل تقريبي.
- استخدامه كمؤشر للمقارنة بين الدول من ناحية تحديد مستوى الأداء الاقتصادي للدولة.

المطلب الثاني: أنواع و طرق قياس الناتج المحلي الإجمالي

الفرع الأول: أنواع الناتج المحلي الإجمالي

للناتج المحلي الإجمالي عدة انواع نذكر منها ما يلي³:

1. الناتج المحلي الإجمالي الاسمي

¹ على احمد سليمان، قاموس المصطلحات الاقتصادية، الطبعة الاولى، المكتبة الاكاديمية، جامعة الخرطوم، 1999، ص 109.

² كامل بكري واخرون، مبادئ الاقتصاد الكلي، الدار الجامعية، الإسكندرية، 2001، ص 130.

³ احمد الاشقر، الاقتصاد الكلي، الطبعة الاولى، الدار العلمية ودار الثقافة للنشر والتوزيع، عمان 2002، ص 312.

إجمالي القيم النقدية بأسعار السنة الجارية للسلع والخدمات النهائية المنتجة داخل الاقتصاد المحلي بواسطة مجموعة من عناصر الانتاج الموجودة داخل المحيط الجغرافي خلال فترة زمنية معينة تكون عادة السنة، حسب بضرب الكميات المنتجة في الأسعار الجارية، اي بالأسعار السائدة في السوق للسنة التي يتم حساب الناتج بها.

2. الناتج المحلي الإجمالي الحقيقي

إجمالي القيم النقدية بأسعار سنة الأساس للسلع والخدمات النهائية المنتجة داخل الاقتصاد المحلي بواسطة عناصر الإنتاج الموجودة داخل المحيط الجغرافي خلال فترة زمنية معينة تكون عادة السنة، وتحسب بضرب الكميات المنتجة في الأسعار الثابتة، اي بأسعار سنة الأساس ثابتة، يتم الاعتماد عليها لباقي السنوات.

3. الناتج المحلي الإجمالي

إجمالي القيم النقدية والخدمات النهائية المنتجة داخل الاقتصاد بواسطة عناصر الانتاج الموجودة داخل المحيط الجغرافي خلال فترة زمنية معينة تكون عادة سنة.

4. الناتج القومي الإجمالي

إجمالي القيم النقدية للسلع والخدمات النهائية المنتجة بواسطة مواطني البلد سواء كانوا مقيمين بداخل البلد او بخارجه واستثناء القيم النقدية للسلع والخدمات المنتجة بواسطة غير المواطنين خلال فترة زمنية معينة عادة سنة.

5. الناتج المحلي الصافي

إجمالي القيم النقدية للسلع والخدمات النهائية المنتجة داخل الاقتصاد المحلي بواسطة عناصر الإنتاج الموجودة داخل المحيط الجغرافي خلال فترة زمنية معينة تكون عادة سنة. ويتم احتساب الناتج المحلي الصافي بعد استثناء اهتلاك رأس المال.

الفرع الثاني: طرق قياس الناتج المحلي الاجمالي

هناك ثلاث طرق لقياس الناتج المحلي الإجمالي هي¹ :

أولاً طريقة الانتاج

ويتم قياسه عن طريق الدخل القومي الذي يقاس وفق هذه الطريقة بطريقتين، طريقة السلع النهائية والتي يتم فيها قياس الدخل القومي فيها عن طريق احتساب قيم السلع والخدمات بشكلها النهائي أي المنتجة في الجسم الاقتصادي خلال السنة دون احتساب قيم السلع الوسيطة ويضاف اليها انتاج الشركات الوطنية العاملة في الخارج وي طرح منها قيمة الانتاج الشركات الاجنبية العاملة في الداخل، اما طريقة القيمة المضافة فان قيمة الناتج المحلي الاجمالي تساوي مجموع القيم المضافة في جميع القطاعات.

ثانياً طريقة الدخل

ويتم فيها قياس الناتج المحلي وفقاً لاحتساب مجموع دخول او عوائد عناصر الإنتاج مقابل مساهمتها في الإنتاج أي ان قيمة الدخل الإجمالي هي:

قيمة الدخل الإجمالي = قيمة الرواتب والأجور المدفوعة خلال السنة + صافي الفوائد خلال السنة + القيمة التقديرية لإيجارات المساكن التي يسكنها اصحابها + قيمة الأرباح الموزعة والغير موزعة.

ثالثاً طريقة المصروفات

¹ الحبيب فايز، مبادئ الاقتصاد الكلي، الطبعة السادسة، مطابع الفرزق، الرياض، السعودية، 2011، ص 25.

وترتكز هذه الطريقة على احتساب جميع أوجه الإنفاق في الجسم الاقتصادي التي تتمثل في الإنفاق العائلي والإنفاق الخاص والإنفاق الحكومي وصافي الإنفاق الأجنبي.

المبحث الثالث: ماهية الاستثمار الأجنبي المباشر

في ظل العولمة و الإنفتاح الإقتصادي الذي ساهم في ظهور الشركات متعددة الجنسيات و التكتلات الإقتصادية الإقليمية و الدولية، برز مفهوم الإستثمار الأجنبي المباشر و أعطيت له أهمية كبيرة من طرف الدولة المضيفة، كونه مصدر مهم من مصادر التمويل الدولي، و بديل عن المديونية الخارجية حيث كان لزاما على الدول المضيفة توفير المناخ الملائم لجذب الإستثمار الاجنبي المباشر.

المطلب الأول: مفهوم وأشكال الاستثمار الأجنبي المباشر

وردت العديد من تعاريف الإستثمار الأجنبي المباشر من قبل الباحثين الإقتصاديين و الهيئات الإقليمية و العربية، بالإضافة إلى تعدد أشكاله من حيث الملكية فمنها الإستثمار المشترك، الإستثمار المملوك بالكامل للمستثمر الأجنبي و مشروعات و عمليات التجميع بالإضافة إلى المناطق الحرة .

الفرع الأول: مفهوم الاستثمار الأجنبي المباشر

هو الاستثمار القادم من الخارج والمالك لرؤوس الأموال والمساهم في استثناء مشروعات استثمارية في اقتصاد ما من قبل مؤسسة قائمة في اقتصاد آخر¹.

يقصد بالإستثمار الأجنبي المباشر "تلك الإستثمارات التي يملكها و يديرها المستثمر الأجنبي إما بسبب ملكيته الكاملة لها، أو ملكيته لنصيب منها له حق الإدارة و يتميز الإستثمار الأجنبي المباشر بطابع مزدوج الأول و جود نشاط إقتصادي يزاوله المستثمر الأجنبي في البلد المضيف والثاني، ملكيته الكلية أو الجزئية للمشروع².

¹ شهرزاد زعنيب، الإستثمار الأجنبي المباشر في الجزائر واقع وأفاق، مجلة العلوم الإقتصادية، جامعة محمد خيضر، العدد 8، 2008، ص07.
² نزيه عبد المقصود مبروك، الآثار الإقتصادية للإستثمارات الأجنبية، دار الفكر الجامعي الإسكندرية (مصر)، 2007، ص31.

يعرف الاستثمار الأجنبي المباشر بأنه حصة ثابتة للمستثمر المقيم في اقتصاد ما في مشروع مقام في اقتصاد آخر، ووفقا للمعيار الذي وضعه صندوق النقد الدولي يكون الاستثمار مباشرا عندما يرسي أحد المستثمرين الأجانب علاقة طويلة الأجل مع إحدى المشاريع ويمتلك نسبة 10% أو أكثر من أسهم رأس مال المشروع ومن عدد الأصوات فيها، وتكون هذه الحصة كافية لإعطاء المستثمر قدرا ملحوظا من التأثير والنفوذ على إرادة ذلك المشروع¹.

كما يعرف الأونكتاد الاستثمار الأجنبي المباشر بأنه نوع من الاستثمار الدولي وفي ظله يقوم مقيم في دولة ما بالمساهمة أو امتلاك مشروع في دولة أخرى على أن تكون نسبة الملكية من الأسهم، أو القوة التصويتية 10% أو أكثر².

ويعرف صندوق النقد الدولي الاستثمار الأجنبي المباشر بأنه قيام شركة بالاستثمار في مشروعات تقع خارج حدود الوطن الأم، وذلك بهدف ممارسة قدر من التأثير على عمليات تلك المشروعات، ويكون الاستثمار الأجنبي مباشر حين يمتلك المستثمر 10% و أكثر من أسهم رأس مال إحدى مؤسسات الأعمال، على أن ترتبط هذه الملكية بالقدرة على التأثير في إدارة المؤسسة³.

الفرع الثاني: أشكال الاستثمار الأجنبي المباشر

1. الاستثمار المشترك:

يمثل الاستثمار المشترك نوع خاصا من التحالف الإستراتيجي الذي يمثل نتيجة قيام شركتين بخلق أعمال جديدة بصورة مشتركة بينهم، وتكون هذه الأعمال منفصلة بشكل قانوني و مختلفة عن الشركاء الأصليين. ويفضل هذا النوع في حالة عدم توافر الموارد المالية والبشرية ونقص المعرفة بالسوق الأجنبي وقد يؤثر إحتمال وجود تعارض بين أطراف الاستثمار على فعالية هذا النوع من الإستثمارات⁴.

2. الاستثمارات المملوكة بالكامل للمستثمر الأجنبي:

وهو أهم وأبرز أشكال الاستثمار، ويعتبر أكثرها تفضيلا لدى الشركات متعددة الجنسيات، التي تمتد إلى عدة دول من خلال فروعها المختصة في الإنتاج أو التسويق أو غيرها من أنواع النشاط الإنتاجي والخدمي، وتتميز بكبير حجم إنتاجها واحتكارها لأساليب الإنتاج والتكنولوجيا العصرية، كما أنها تدار من مركزها الرئيسي في الوطن الأم. وتتردد الدول كثيرا في التعامل مع هذا النوع من الاستثمارات خوفا من التبعية الاقتصادية، إلا أن الدلائل العلمية تشير إلى انتشار هذا النوع من الاستثمارات في الدول النامية واستخدامه كوسيلة لجذب المزيد من الاستثمارات الأجنبية⁵.

3. مشروعات أو عمليات التجميع:

يتم هذا النوع من الاستثمار بين المستثمر الأجنبي والمستثمر المحلي الخاص أو الحكومي أو الاثنين معا، على شكل اتفاقية يتم بموجبها قيام الطرف الأجنبي بتزويد الطرف المحلي بمكونات منتج معين لتجميعه ليصبح منتجا نهائيا، مع تقديمه للخبرة والمعرفة الخاصة واللازمة بالتصميم الداخلي للمصنع، عمليات التشغيل والتخزين والصيانة، في مقابل عائد مادي يتفق عليه وقد يتخذ هذا النوع من الاستثمار شكل الاستثمار المشترك أو شكل التملك الكامل للمشروع من قبل الطرف الأجنبي

4. الاستثمار في المناطق الحرة:

يهدف هذا النوع إلى تشجيع إقامة الصناعات التصديرية، ولهذا تسعى الدول لجعل المناطق الحرة مناطق جاذبة للاستثمارات وذلك بمنح المشاريع الاستثمارية فيها العديد من الحوافز والمزايا والإعفاءات،

¹ أميرة حسب الله محمد، الإستثمار الأجنبي المباشر وغير المباشر في البيئة الاقتصادية العربية، الدار الجامعية، مصر، 2005، ص 19.
² حسان خضر، الإستثمار الأجنبي المباشر – تعاريف وقضايا – مجلة جسر التنمية، العدد 32، الكويت المعهد العربي للتخطيط، 2004، ص 5.
³ صندوق النقد الدولي، دليل ميزان المدفوعات، الطبعة الخامسة، الجزء 2015، 18، ص 89.
⁴ نهال فريد مصطفى، نبيلة عباس، أساسيات الأعمال في ظل العولمة، الدار الجامعية، الإسكندرية (مصر)، 2005، ص 131-132.
⁵ أميرة حسب الله محمد، مرجع سابق، ص 19-20.

ويكون الاستثمار الأجنبي هنا بعيدا عن الخضوع لقوانين الدولة المضيفة ويعمل من خلال قوانين خاصة منظمة له تنظم إنشاء المشروعات الاستثمارية في المناطق الحرة.

المطلب الثاني: أهمية وأهداف الاستثمار الأجنبي المباشر

إن تطور الدول اليوم يقاس بحجم عائدات استثماراتها التي هي من أهم العوامل المالية لرفع الدخل الوطني ورفع المستوى المعيشي وذلك لما له أهمية اقتصادية واجتماعية واستراتيجية.

الفرع الأول: أهمية الاستثمار الأجنبي المباشر

تكمن أهمية الاستثمار الأجنبي المباشر فيما يلي:

الاستثمار الأجنبي يأتي بالتكنولوجيا الحديثة والخبرة الإدارية والتسويقية الجديدة فالتكنولوجيا الحديثة تساعد في تطوير المنتج وتخفيض تكاليف الإنتاج¹.

- يهدف الاستثمار الأجنبي المباشر إلى خلق مناصب شغل وبالتالي يؤدي إلى زيادة الاستهلاك الذي يحقق الرفاهية الاجتماعية.

- إن الاستثمارات الأجنبية المباشرة هي الصورة المعبرة للنمو والتقدم الوطني وهي الصورة المعبرة عن مدى تحقق المعيشة والرفاهية الاجتماعية ومن خلال هذه الأهمية يمكن اعتبار الاستثمارات كأداة تستعملها الدولة لتعديل الوضع الاقتصادي وتغيير إحدى الوسائل الضرورية لتطوير المنشآت وتوسيعها. يسوق الاستثمار العملات الأجنبية عن طريق إنتاجية المنتجات تم الاعتماد على تصديرها.

- النمو بالاستثمار بعد تكوين رأس المال الجديد والذي بدوره يؤدي إلى توزيع الطاقة الإنتاجية للمؤسسة وهذا من خلال تنمية فروع الإنتاج وتوسيع مكاتبها في السوق.

- تساهم الاستثمارات الأجنبية المباشرة في تسهيل حركة رؤوس الأموال والتي يتم استثمارها في قطاعات إنتاجية في البلدان المضيفة مما يسمح بتقليص الفجوة التمويلية المحلية الناتجة عن انخفاض المدخرات المحلية².

- تساهم الاستثمارات الأجنبية المباشرة في سد العديد من الفجوات الرئيسية في اقتصاد الدول منها فجوة النقد الأجنبي اللازم لاستيراد الآلات والمعدات والخبرات الفنية التي تحتاجها عملية التنمية، الفجوة بين الإيرادات العامة والنفقات العامة، حيث تؤدي الاستثمارات الأجنبية إلى حصول الدولة المضيفة على إيرادات جديدة، في صورة ضرائب جمركية، ضرائب على الأرباح، تزيد من إمكاناتها على الإنفاق ومن ثم في سد فجوة الإيرادات التي تعاني منها³.

الفرع الثاني: أهداف الاستثمار الأجنبي المباشر

يسعى المستثمر إلى تحقيق مجموعة من الأهداف عن طريق الاستثمار وذلك من أجل الحفاظ على مكانة وتحسين علاقته مع غيره من الأعوان الاقتصاديين وتمثل الأهداف فيما يلي:

- تحقيق العائد وهو هدف عام للاستثمار مهما يكن نوع الاستثمار من الصعب أن يجد فردا يوظف أمواله دون أن يكون هدفه تحقيق الربح.

- المحافظة على قيمة الموجودات حيث يسعى المستثمر إلى التنوع في مجالات استثماره حتى لا تتأثر من قيمة ومجوداته مع مرور الزمن. بحكم ارتفاع الأسعار وتقلبها.

الحفاظ على الأصول المادية أو المالية التي يمتلكها المستثمر أو يحق له التصرف بها وذلك بعد دراسة المخاطر المتوقعة وبما تجنب هذه الأصول التأثيرات السلبية لهذه المخاطر.

1 السيد متولي عبد القادر، الاقتصاد الدولي، دار الفكر، عمان، 2011، ص 190-191.
2 بلعيد بلعوج، الأثار المترتبة على الاستثمارات الأجنبية المباشرة على للشركة متعددة جنسيات في ظل العولمة، مجلة العلوم الإنسانية، جامعة محمد خيضر، بسكرة العدد الثالث، أكتوبر، 2002 ص6.
3 مجاهد سيد أحمد، دور السياسة النقدية في جذب الاستثمارات الأجنبية المباشرة حالة الجزائر 2000-2010 مذكرة الماجستير في العلوم الاقتصادية، جامعة بشار، 2012، ص 7.

استمرار الدخول وزيادتها ويمثل هذا الهدف من أهم طموحات المستثمر للخروج من دورة حياته الاعتيادية لتوكيد رغباته في رفع مستويات معيشتة ومن ثم قدراته الإنتاجية ويمكن من خلال ذلك تعزيز المحفظة الاستثمارية لمزيد من النشاطات الجديدة.¹

المطلب الثاني: محددات الاستثمار الأجنبي المباشر

بعد إدراك العديد من الدول خاصة النامية منها أهمية الاستثمار الأجنبي المباشر، اتجهت إلى تحسين مناخها الاستثماري كخطوة أساسية لجذبه من خلال الاهتمام بالمحددات الاقتصادية والسياسية والقانونية.

الفرع الأول: المحددات السياسية

من بين العناصر التي تدرج ضمن المحددات السياسية المؤثرة في قرار الاستثمار في الخارج نجد الاستقرار السياسي والحكم الرشيد.

أولاً- الاستقرار السياسي: يعد الاستقرار السياسي من أهم العوامل المؤثرة في الاستثمار الأجنبي المباشر فكما تمتع البلد بظروف سياسية مستقرة خالية من الاضطرابات كلما كان ذلك حافزاً لزيادة تدفقات الاستثمارات الدولية و ينطوي عدم الاستقرار السياسي على أسباب عديدة و معقدة يمكن أن تتمثل في عدم الاستقرار الحكومي الناتج عن التغييرات السريعة و المتتالية في أعضاء الحكومة و توجهاتهم السياسية و عدم الاستقرار في القطاع المؤسساتي الناتج عن التحولات السريعة في السياسات التي تحكم و تنظم هذا القطاع (الخصوصة، الملكية العامة) (...)

إن هذه الأسباب تؤثر بشكل سلبي على الوضعية الاقتصادية للبلد، الأمر الذي يحد من تدفقات الاستثمارات الأجنبية المباشرة إليه، نتيجة تخوف المستثمرين من بعض المخاطر ويمكن إيجازها في النقاط التالية :

- التصفية أو مصادرة الحكومات المضيفة لمشروعات الأجنبي كلياً أو جزئياً لأغراض المنافع العامة وبدون تعويض.

- التأميم وتحويل المشروعات إلى ملكية عامة.

- فرض قيود على تحويل العملات الأجنبية إلى الخارج.

- الإلغاء وعدم الوفاء بالعقود والاتفاقيات المبرمة بين المستثمرين الأجنبي والدولة. إذن فاستقرار النظام السياسي وطبيعة التغييرات الحكومية التي من الممكن حدوثها ومخاطر التأميم و المصادرة و التدخل الحكومي في النشاط الاقتصادي، كلها تعتبر من بين أهم المتغيرات التي يأخذها المستثمرين بعين الاعتبار عند اتخاذ قرار الاستثمار، كما تشير إلى ذلك تقارير البنك الدولي.²

ثانياً- الحكم الرشيد: من دون شك أن إرساء قواعد الحكم الرشيد يعتبر ضرورة لجذب الاستثمارات الأجنبية المباشرة و يعرف الحكم الرشيد حسب البنك الدولي للإعمار والتنمية بأنه الطريقة التي يمارس بها الحكم في تسيير وإدارة اقتصاد بلد ما و الموارد الاقتصادية، و يحدد البنك ثلاثة مصادر للحكم الرشيد ويقوم على مجموعة من المعايير منها شفافية نظام الحكم، المساءلة وسيادة الحكم، إشراك النظام الحاكم للقوى الأخرى السياسية والاجتماعية في عملية صنع القرار، الفعالية والاستجابة لاحتياجات المواطنين على أساس إدارة عقلانية وراشدة للموارد، المساواة وتكافؤ الفرص.³

الفرع الثاني : المحددات الاقتصادية

¹ هوشيار معروف، الإستثمارات والأسواق المالية، دار صفاء، عمان، الأردن، 2003، ص 03.

² بولرباح غريب، العوامل المحفزة لجذب الاستثمارات الأجنبية المباشرة و طرق تقييمها في الجزائر، مجلة الباحث، العدد، 2012، 10ص.

³ بن بركة الزهراء، دراسة العلاقة الارتباطية لتدفقات الاستثمار الأجنبي المباشر والتنمية وأثر الفساد عليها: حالة الدول العربية، الملتقى الدولي حول دور الاستثمار الأجنبي المباشر في تحقيق النمو الاقتصادي، كلية العلوم الاقتصادية و التجارية و علوم التسيير، جامعة عباس لغرور، خنشلة، 09/ 10 أبريل، 2013، ص 06.

تعتبر المحددات الاقتصادية من أهم العوامل المحفزة للاستثمار الأجنبي المباشر، كما أنها تلعب دوراً هاماً في تكوين المناخ الاستثماري الملائم والجاذب لمختلف الأنشطة الاستثمارية، ومن بين أهم العناصر المرتبطة بهذه المحددات ما يلي:

أولاً- الانفتاح الاقتصادي وتحرير التجارة الدولية:

يميل الاستثمار الأجنبي المباشر إلى الدول التي تأخذ بمبدأ الحرية في التجارة الدولية والانفتاح الاقتصادي، لأن إزالة الحواجز الجمركية ومختلف القيود التجارية يؤدي إلى الرفع من معدلات التبادل التجاري الدولي هذا من جانب، ومن جانب آخر يؤدي إلى انخفاض أسعار السلع المستوردة سواء الاستهلاكية أو الإنتاجية مما يعود بالنفع على الدول من خلال زيادة الدخل الإجمالي وإتاحة الفرص أمام المنتجين بالتوجه نحو أي فرع من فروع الإنتاج التي تمكنهم من توظيف أموالهم بفعالية أكبر¹.

ثانياً- الناتج المحلي الإجمالي:

يعد الناتج المحلي الإجمالي من أهم المحددات الأساسية لتدفق الاستثمار الأجنبي المباشر بحيث يعبر عن القيمة النقدية لجميع السلع والخدمات المنتجة داخل دولة معينة خلال فترة زمنية محددة عادة ما تكون سنة ويستخدم كمؤشر للدلالة على صحة الاقتصاد ومعدل النمو الاقتصادي، فارتفاع معدلاته تشير إلى تحسن الوضعية الاقتصادية للدولة التي تصبح وجهة رئيسية لعدد كبير من المشاريع الأجنبية.

ثالثاً- معدل النمو الاقتصادي:

تحقق الاقتصاديات ذات النمو المرتفع تدفقاً كبيراً لرؤوس الأموال الأجنبية نتيجة وجود علاقة ارتباط قوية بين معدل النمو والبيئة الاستثمارية، لذلك تسعى مختلف الدول إلى زيادة معدل نموها وتحسين مناخها الاستثماري من أجل استقطاب أكبر قدر ممكن من الاستثمارات الأجنبية المباشرة².

رابعاً- معدل التضخم:

يعد هذا المؤشر من المحددات الرئيسية للاستثمار الأجنبي المباشر، إذ إن معدلات التضخم العالية تعكس حالة عدم الاستقرار في السياسة الاقتصادية على مستوى الاقتصاد ككل وهذه الحالة تخلق بيئة استثمارية غير مؤكدة وبذلك فإن التضخم لا يشجع على الاستثمار الأجنبي المباشر أي إن التكاليف النسبية للإنتاج في الاقتصاد ستزداد

خامساً- حجم السوق

يعتبر حجم السوق من المحددات الرئيسية التي يعتمد عليها في اختيار منتجات البلد المضيف لممارسة الأنشطة الاستثمارية، فكلما ارتفع حجم السوق زادت قدرة الاقتصاد على جذب الاستثمارات الأجنبية المباشرة، ويقاس حجم السوق المحلية بمتوسط نصيب الفرد من الناتج المحلي الإجمالي، أما عن احتمالات نمو السوق في المستقبل فتقاس بعدد السكان، فالدولة التي تمتاز بارتفاع متوسط نصيب الفرد من الناتج المحلي و عدد السكان تعد محفزة لجذب المزيد من الاستثمارات الأجنبية المباشرة³.

سادساً- الحوافز الاستثمارية

تعد المحفزات العنصر الأهم للاستثمار الأجنبي المباشر وأداة إستراتيجية يمكن للحكومات إستغلالها بسهولة نسبية وهناك حوافز مالية وتمويلية و حوافز أخرى.

1. حوافز مالية :

¹ محمد دياب، التجارة الدولية في عصر العولمة، دار المنهل اللبناني، بيروت، الطبعة الأولى، 2010، ص 304.

² المؤسسة العربية لضمان الاستثمار، التقرير السنوي، 2009 الكويت، 2009 ص 05.

³ بولرباح غريب، مرجع سابق، ص 120.

هدفها الأساسي إعفاء أو تخفيف العبء الضريبي للمستثمر الأجنبي وإستنادا على تخفيضات الضريبة أو خصمها ويمكن تصنيف مشروعات الحوافز الضريبية إلى مشاريع مبنية على الربح، ومشاريع مبنية على الإستثمار الرأسمالي، ومشاريع مبنية على العمل ومشاريع مبنية على المبيعات ومشاريع مبنية على القيمة المضافة ومشاريع مبنية على مصروفات أخرى ومشاريع مبنية على الإستيراد، ومشاريع مبنية على التصدير.

2. حوافز تمويلية :

ويتضمن هذا النوع من الحوافز توفير الأموال مباشرة إلى المنشآت بهدف تمويل إستثمارات أجنبية جديدة وعمليات معينة لإستعادة تكاليف رأس المال والعمليات وتشمل أنواع الحوافز التمويلية والموجهة للإستثمار الأجنبي المباشر، العون الحكومي والإعتماد الحكومي بأسعار فائدة مدعومة، والمشاركة الحكومية في رأس المال والتأمين الحكومي بمعدلات تفضيلية.

3. حوافز أخرى : تتمثل في الفرص لزيادة ربحية الشركات الأجنبية التي تنوي جذبها عن طريق مساهمات غير تمويلية. و يتمثل هذا في توفير البنية التحتية كالطرق و وسائل الإتصال بأنواعها.... إلخ و الخدمات المنخفضة التكاليف، و أفضليات في مجال السوق و معاملة تفضيلية في مجال معاملة النقد الأجنبي

الفرع الثالث : المحددات القانونية

إن تبني الدولة لقواعد قانونية مرنة و مسايرة للتطورات الدولية يعتبر حافزا لجذب الاستثمارات الأجنبية المباشرة على اعتبار أن المحددات القانونية أصبحت أحد العناصر الأساسية في تحسين مناخ الاستثمار كونها تمنح الثقة و الضمانات اللازمة للمستثمر الأجنبي ويمثل الإطار القانوني الكيان الحاكم لكافة أوجه النشاط الاقتصادي، بحيث يختلف من دولة إلى أخرى نظرا لاختلاف وتباين توجهات المشرع ولكي يكون الإطار التشريعي محفزا لجذب الاستثمارات الأجنبية المباشرة لا بد من توفر المقومات التالية¹:

- وجود قانون موحد للاستثمار يتميز بالوضوح والاستقرار والشفافية ومتوافق مع القواعد والتنظيمات الدولية.
- وجود ضمانات كافية لحماية المستثمر من المخاطر السياسية.
- وجود نظام قضائي قادر على تطبيق القوانين وحل النزاعات القائمة بين المستثمر والدولة المضيفة بكفاءة عالية.

المطلب الثالث : التوزيع القطاعي للاستثمار الاجنبي المباشر على الصعيد العالمي

عرف الاستثمار الاجنبي المباشر في العقود الاخيرة من القرن العشرين بتركيزه على قطاع البترول والمواد المنجمية والصناعات التحويلية والاستخراجية بنسب كبيرة، ويتم توزيع الباقي على قطاعات الزراعة والنقل ، وتطور ذلك في الثمانينات اين ازداد الاتجاه نحو تشجيع الاستثمار في قطاع الخدمات او تلك الفروع الصناعية التي تتسم بكثافة تكنولوجية عالية

الفرع الاول: التوزيع القطاعي للاستثمار الاجنبي المباشر في الدول المتقدمة

عرف التوزيع القطاعي للاستثمار الاجنبي المباشر في الدول المتقدمة استحواذ قطاع الخدمات على 71 % منذ 1999 وحتى سنة 2000 لكنها انخفضت بنحو 44.8% خلال الفترة (2001-2002) كما هو الحال في اجمالي تدفقات الاستثمار في هذه الفترة².

حيث تركزت هذه الاستثمارات في قطاع الخدمات في فروع الانشطة التجارية (الخدمات السياحية والبنكية) بنسبة 29.6 % من اجمالي الاستثمارات في هذا القطاع، وخدمات التمويل ب22% وخدمات الاتصال

1 أميرة حسب الله محمد، محددات الاستثمار الأجنبي المباشر و غير المباشر في البيئة العربية (دراسة مقارنة مصر تركيا و كوريا الجنوبية)، الدار الجامعية، الإسكندرية، 2005

2 جوامع لبيبة، اثر سياسات الاستثمار في جذب الاستثمار الاجنبي المباشر في الدول العربية ، دراسة مقارنة ، الجزائر، مصر، السعودية، اطروحة دكتوراه غير منشورة، جامعة بسكرة، الجزائر، 2015، ص، ص76.

والتخزين والنقل ب 14% والتجارة 11.4% والخدمات الأخرى ب 11.5% كما ان جزءا كبيرا من تدفقات الاستثمار في الدول المتقدمة خلال هذه الفترة قد اتجه باتجاه الأنشطة المتعلقة بشراء وبيع حقوق الملكية الخاصة، فبلغ متوسطها السنوي نحو 37.2% من التدفقات الموجهة للدول المتقدمة من الاجمالي العالمي، وبالنسبة لقطاع الصناعات التحويلية فقد كان نصيبه في هذه الفترة 10.9% وقد تركزت في فروع صناعة الآلات والمعدات ب 10.6% والمنتجات الكيماوية 9.2% المعدات الكهربائية والإلكترونية ب 8.2% صناعات أخرى 13.7% أما الصناعات الاستخراجية فقد حصلت على نسبة قليلة جدا تراوحت بين 5.6% و 5.8% مع بداية الألفية، بينما لم تتجاوز قطاع الزراعة نسبة 0.1%.

أما في سنة 2003 فقد بلغ نصيب قطاع الخدمات من الاستثمار الأجنبي المباشر حوالي 67% وكذا على حساب القطاع الصناعي الذي انخفض ب 19% والقطاع الزراعي الذي انخفض ب 33%.

أما خلال الفترة (2004-2006) فقد تعلق معظم الاستثمارات الواردة بقطاع الموارد الطبيعية والصناعات المرتبطة بها، خاصة الغاز والبتروك نتيجة لارتفاع اسعارها في الاسواق الدولية وفي الفترة الموالية واصل قطاع الخدمات استحواده على تدفقات الاستثمار الأجنبي المباشر رغم كونها قيم منخفضة الا انه في سنة 2011 سجل ما قيمته 570 مليار دولار، وتتوزع اهمها بين المالية في المرتبة الأولى، وتليها الاعمال الادارية ثم التجارة لتليها لنقل والاتصالات، أما قطاع الزراعة فلم يتطور ولم يحظ بمكانة اهم، فقد شكل ما قدره 39 مليار دولار من مجموع 124.046 مليار دولار من الاستثمارات الموجهة الى قطاع الصناعات الأساسية منه سنة 2008.

كما ارتفعت حصة قطاعي الخدمات والرئيسي على حساب قطاع التصنيع، وبصفة اجمالية فان اكبر خمس قطاعات اسهاما في ارتفاع مشاريع الاستثمار الأجنبي المباشر كانت الصناعة الاستخراجية (التعدين، والمحاجر والبتروك) والكيماويات، والمرافق (الكهرباء والغاز والماء) والنقل والاتصالات، وغيرها من الخدمات (التي اغلبها خدمات البتروك والغاز).

الفرع الثاني : التوزيع القطاعي للاستثمار الأجنبي المباشر في الدول النامية

أما في يخص الدول النامية فقد انخفض قطاع الخدمات من اجمالي تدفقات الاستثمار الوارد اليها الى 49.1% وذلك خلال الفترة الممتدة من 2001 حتى 2002 عما كان عليه 56.3% خلال 1999 حتى 2000، وقد تركزت الاستثمارات في فروع أنشطة التمويل بنسبة 22.9%، والنقل والتخزين والاتصالات قدرت بنسبة 15.9%، والأنشطة التجارية ب 25.3%، الخدمات والمياه والكهرباء والغاز ب 6.4%، والتجارة ب 14.7%، أما خلال الفترة 2010 فقد حقق هذا القطاع تقدما ملحوظا من 599 مليون دولار خلال الفترة 1990 و 1992 الى 186078 مليون دولار تركزت في معظمها في المالية والسياحة والنقل والاتصالات، أما قطاع الصناعات التحويلية فقد كان يمثل 30.8% خلال الفترة 1999 الى 2000، ثم ارتفع الى 38.7% خلال الفترة 2001 و 2002، وتركزت هذه الاستثمارات في الآلات والمعدات ب 4.7%،، والمنتجات الكيماوية ب 4.1%، المعدات الكهربائية والإلكترونية 4%، وصناعات مولدات السيارات ومعدات نقل ب 3.1% والأغذية والدوخان والمشروبات ب 3.4% بينما تراوح نصيب الصناعات الاستخراجية بين 8.4% و 8.9% أما قطاع الزراعة فلم يحصل الا على 1% في المتوسط، ولقد استمر عبى هذا النحو في الفترات الموالية وحقق في سنة 2007 قيمة 2.980 مليار دولار فقط من اجمالي 33.639 مليار دولار الموجهة الى قطاع الصناعات الأساسية

1.

خلاصة الفصل

لغرض استخدام مؤشرات الاقتصاد الكلي والمتمثلة في النفقات العامة، الناتج المحلي الإجمالي والاستثمار الأجنبي المباشر في دراستنا هذه توجب التطرق الى مختلف الجوانب النظرية لها بهدف تسهيل الخطوات التحليلية لهته الدراسة. وبعد تناول هذا الجانب وجدنا بأن لكل مؤشر أبعاد و مفاهيم ذات الصلة به، حيث نصنف النفقات العامة وفقا لأهدافها الاقتصادية حيث تستعملها الدولة و تعطي لها الأهمية من ناحية حجم الإنفاق على حسب الأهداف المرجوة، كما أن الناتج المحلي الإجمالي يعتبر من بين المعايير الأكثر شمولاً إذ أنه المؤشر الذي يبين الحالة الاقتصادية للدول.

بالإضافة إلى هذين المؤشرين يعتبر مؤشر الاستثمار الأجنبي المباشر من بين المؤشرات التي تبين فعالية سياسات الدولة سواء التشريعية و السياسة الإنفاقية و القانونية.

الفصل الثالث:

إنعكاس تقلبات أسعار البترول على بعض مؤشرات الاقتصاد الكلية

تمهيد

شهد الإقتصاد الجزائري تذبذبات قوية ومسنمة خلال الثلاثة عقود الماضية من خلال تأثره بالصدمات الخارجية وفي طليعتها عدم استقرار أسعار البترول، التي تشكل العنصر الأساسي في إيرادات الصادرات الجزائرية، وفشل أغلب سياسات الإصلاح الاقتصادي المتبعة خلال هذه الفترة التي أدت إلى تراجع الإنتاج ومنه زيادة الواردات وانحصار الصادرات في جانب المواد البترولية فقط.

تم تقسيم هذا الفصل الى جزئين، حيث في الجزء الأول قمنا بعرض واقع البترول من خلال إبراز الإمكانيات التي تتوفر عليها الجزائر بالإضافة إلى تطور أسعار البترول خلال فترة الدراسة كما قمنا بعرض تطور بعض متغيرات الإقتصاد الكلية المتمثلة في النفقات العامة، الناتج الداخلي الإجمالي والاستثمار الأجنبي المباشر خلال

الفترة (2010-2017) في الجزائر، وفي الجزء الثاني قمنا بدراسة طبيعة العلاقة الموجودة بين تلك المتغيرات وهذا من خلال تحليل انعكاس تقلبات أسعار البترول على متغيرات الاقتصاد الكلي محل الدراسة.

المبحث الأول: أسعار البترول وواقع بعض مؤشرات الاقتصاد الكلي في الجزائر خلال الفترة (2010 - 2017)

باعتبار الاقتصاد الجزائري اقتصاد ريعي، فاقتصادها يتأثر بالتقلبات والتطورات الحاصلة على الساحة العالمية خاصة تقلبات أسعار البترول حيث أن الإيرادات البترولية تشكل نسبة مهمة من إيرادات الخزينة العامة للدولة، وبالتالي أي حركة في أسعار البترول يمكن أن ينعكس على مختلف مؤشرات الاقتصاد الكلي. وبالتالي دراستنا هذه تهدف إلى دراسة مدى تأثير بعض مؤشرات الاقتصاد الكلي بتقلبات أسعار البترول خلال الفترة (2010-2017).

المطلب الأول: واقع البترول في الجزائر

يحتل البترول مكانة هامة في الاقتصاد الجزائري باعتباره مصدر رئيسي للإيرادات والعملية الصعبة، حيث تملك إكثارات بترولية متمثلة في الاحتياطات و الطاقة الإنتاجية بالإضافة إلى صادرات البترول.

الفرع الأول: إكثارات الجزائر النفطية

تسعى الجزائر بان تصنع لنفسها مكانة أساسية كإحدى الدول النفطية الفاعلة سواء ضمن منظمة الدول المصدرة للبترول، أو في إطار السوق العالمية غير أن دور أي دولة ووزنها يتحدد بما تملكه من إكثارات بترولية تجعل الأطراف المتعاملين يطمنون على استمرار العلاقات الاقتصادية ويقيدون المكاسب التي ستعود عليهم هذا من جهة، ومن جهة أخرى هو مدى أهمية الإكثارات وقدرة تأثيرها على سوق البترولية الدولية ولذلك فمن المفيد جدا معرفة الإكثارات النفطية للجزائر من حيث الاحتياطات وحجم الإنتاج وقيمة الصادرات.

أولا- احتياطات البترول في الجزائر خلال الفترة (2010 – 2017)

شهد احتياطي البترول الخام المؤكد منذ السبعينيات إلى غاية السنوات الأخيرة حالات من التذبذب، كانت تسير طرديا مع السياق العام الذي حكم تطور نشاط الاستكشاف، غير أن حجم الاحتياطي لم يتغير كثيرا في الفترة الممتدة بين بداية السبعينيات إلى غاية منتصف الثمانينيات، وهي الفترة التي تميزت باحتكار شركة

سوناطراك شبه الكامل لنشاط الاستكشاف، بعد انسحاب بعض الشركات الأجنبية من القطاع وانحصار نشاط البعض الآخر في بداية تلك الفترة.

ويعزى هذا الجمود النسبي في حجم الاحتياطي إلى عاملين، أولهما عجز شركة سوناطراك على مواكبة التقنية الحاصلة في ميدان الاستكشاف، وثانيهما يتمثل في انحصار النشاط الاستكشافي تقريبا في محيط الحقول البترولية المنتجة القديمة، لهذه الأسباب لم تتحقق اكتشافات هامة ترفع من حجم الاحتياطي. اقتنعت بعدها الجزائر انه لا بد من الانفتاح على الاستثمار الاجنبي المباشر وعلى الخبرات الاجنبية في هذا المجال وقامت بتوقيع اكثر من 50 عقد شراكة مع شركات بترولية اجنبية في مجال الاستكشاف، ونجحت في جذب عدد كبير من الشركات¹.

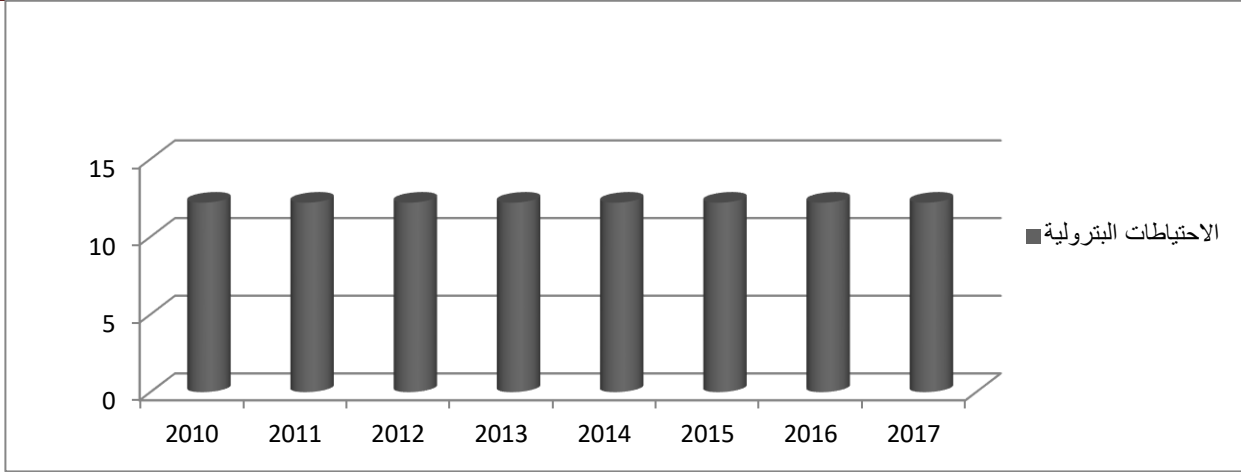
الجدول رقم (3-1): احتياطات البترول في الجزائر خلال الفترة (2010 – 2017)
الوحدة: مليار برميل

السنوات	احتياطات البترول
2010	12.20
2011	12.20
2012	12.20
2013	12.20
2014	12.20
2015	12.20
2016	12.20
2017	12.20

المصدر: تقرير الأمين العام السنوي الأربعون لمنظمة الأقطار العربية المصدرة للبترول لسنة 2013، ص 177.
تقرير الأمين العام السنوي الرابع و الأربعون لمنظمة الأقطار العربية المصدرة للبترول لسنة 2017، ص 131.

الشكل رقم (3-1): احتياطات البترول في الجزائر خلال الفترة (2010 – 2017)
الوحدة: مليار برميل

¹ ميهوب مسعود، مرجع سابق، ص، ص، 46-47.



المصدر: من إعداد الطالبة بناء على معطيات الجدول رقم (3-1)

نلاحظ من خلال الشكل رقم: (3-1) أن الجزائر نجحت بفضل الشراكة وبفضل المجهود الخاص لشركة سوناطراك في تجديد احتياطياتها ورفعها إلى 12.20 مليار برميل، إلا أنه بقي حجم الاحتياطي ثابت خلال الفترة الممتدة من (2010 – 2017) .

ثانيا- تطور إنتاج البترول الخام في الجزائر خلال الفترة (2010 – 2017)

يعرف إنتاج البترول في الجزائر تطورا ملحوظا منذ بداية إنتاجه سنة 1956 إلى يومنا هذا، فأما عن مرحله الأولى فقد كانت السبب في زيادة أطماع المستعمر في استنزاف ثروات مستعمرته، وبعد مرحلة التأميم جاءت الجهود المبذولة من طرف السلطات الجزائرية والتي فتحت المجال للأجانب للاستثمار في هذا القطاع، وقد تطور الإنتاج الجزائري من 785 ألف برميل سنة 1971 إلى 1157 ألف برميل سنة 2015. فقد شهد عام 2017 عموماً وضع عدد من المشاريع الجديدة للإنتاج، حيث بدأت شركة سوناطراك في إنتاج الغاز من أربعة حقول للغاز الطبيعي من أصل ستة حقول في مشروع مجمع رقان جنوب غرب البلاد، وذلك بطاقة إنتاجية تناهز 8 مليون م³ يوميا، إضافة إلى 148 برميل يوميا من المكتشفات، ومن المخطط أن ينتج المشروع بطاقة سنوية تزيد عن 2.7 مليار م³ وهو معدل من المتوقع أن يستمر لمدة 12 عاماً. يذكر أن الإنتاج الحالي هو من 10 آبار فقط من بين 104 آبار محفورة في حقل رقان، وهناك خطة لحفر المزيد من الآبار التطويرية¹.

الجدول رقم (3-2): تطور إنتاج البترول الخام في الجزائر خلال الفترة (2010 – 2017)

الوحدة ألف برميل /يوم

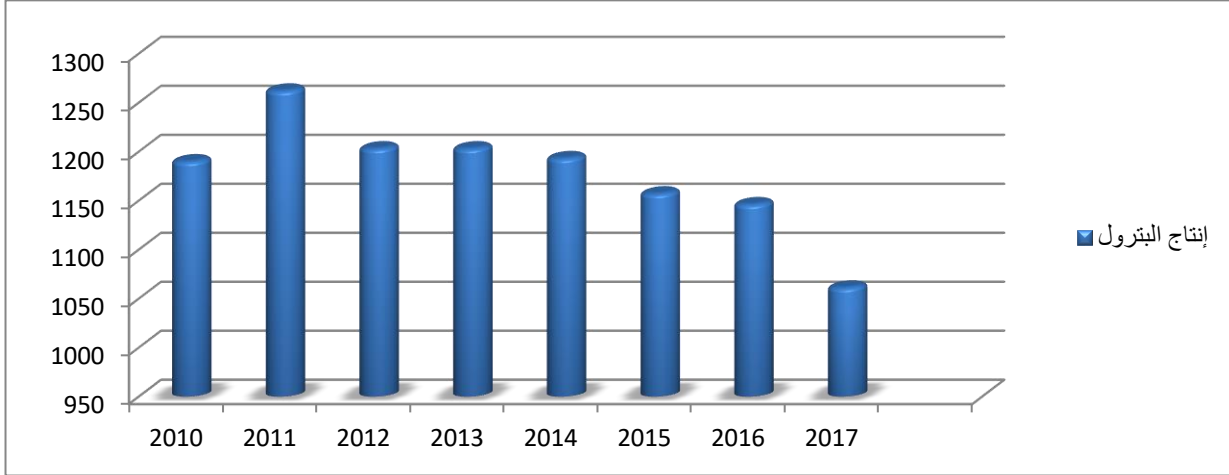
السنوات	إنتاج البترول
2010	1189.8
2011	1262.0
2012	1203.0
2013	1203
2014	1193
2015	1157

¹ تقرير الأمين العام السنوي الرابع و الأربعون لمنظمة الأقطار العربية المصدرة للبترول لسنة 2017، ص، 140.

1146	2016
1061	2017

المصدر: تقرير الأمين العام السنوي الأربعون لمنظمة الأقطار العربية المصدرة للبترول لسنة 2013، ص 181
تقرير الأمين العام السنوي الرابع والأربعون لمنظمة الأقطار العربية المصدرة للبترول لسنة 2017، ص 139

الشكل رقم (2-3): تطور إنتاج البترول الخام في الجزائر خلال الفترة (2010 – 2017)
الوحدة ألف برميل /يوم



المصدر: من إعداد الطلبة بناء على معطيات الجدول رقم (2-3)

من الشكل يتضح ان إنتاج البترول الخام في الجزائر شهد ارتفاعا يقدر في سنة 2011 بـ 1262 الف برميل/ يوم، وسجل استقرار في سنتي 2012 و 2013 عند مستوى 1203 الف برميل/ يوم، لكن مع حلول سنة 2014 عرف إنتاج البترول انخفاضا مستمر بنسبة 11.8% ليصل الى 1061 الف برميل/ يوم سنة 2017، ويرجع هذا الانخفاض لالتزام الجزائر بخفض إنتاجها وفقا لاتفاقية خفض الإنتاج التي أبرمتها دول الأوبك مع إحدى عشر (11) دولة منتجة للبترول خارج المنظمة بتاريخ العاشر من شهر ديسمبر، وذلك اعتباراً من الأول من شهر جانفي سنة 2017، تزامناً مع دخول اتفاق دول أوبك بشأن خفض الإنتاج حيز التنفيذ¹.

ثالثاً- تطور قيمة الصادرات البترولية في الجزائر خلال الفترة (2010 – 2017)
تشكل صادرات البترول الخام النسبة الكبرى من صادرات الجزائر، بسبب تبنيها لسياسة تعتمد على هذا القطاع، وهذا ما يمكن توضيحه من خلال الجدول التالي:

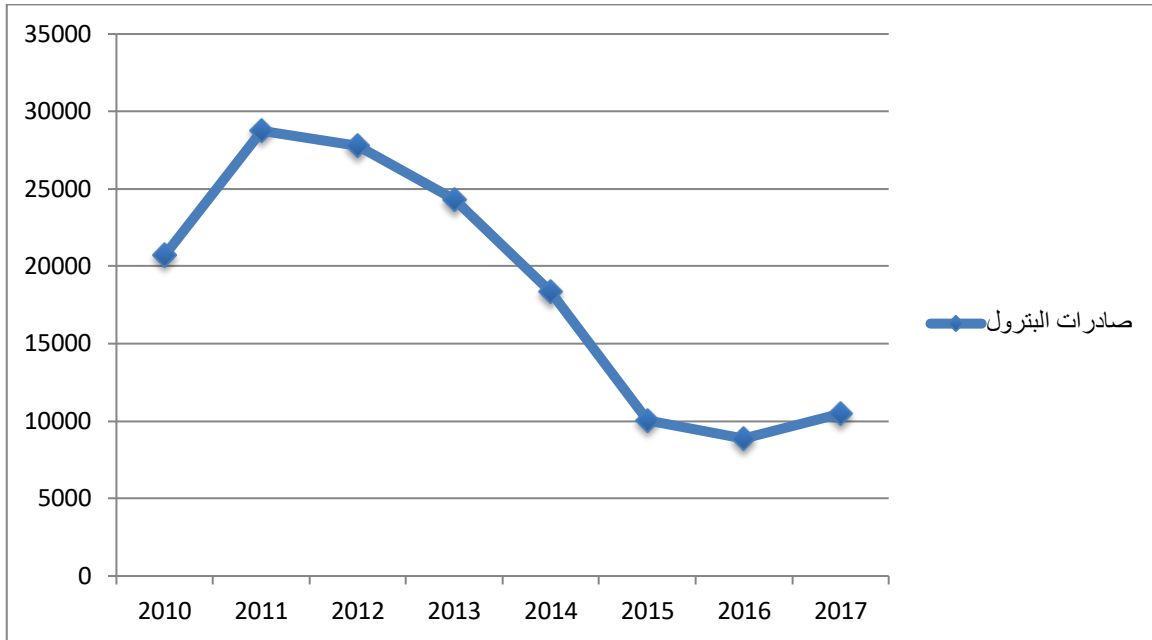
الجدول رقم (3-3): تطور قيمة صادرات البترول الخام في الجزائر خلال الفترة (2010 – 2017)
الوحدة : مليون دولار

الصادرات	السنوات
20724.9	2010
28744.8	2011
27750.4	2012
24326.5	2013
18343.2	2014
10073.7	2015
8876.4	2016
10459.9	2017

¹ تقرير الأمين العام السنوي الرابع والأربعون لمنظمة الأقطار العربية المصدرة للبترول لسنة 2017، ص 41.

Source : Banque d'Algérie, évaluation économique et monétaire en Algérie, les rapports de 2012, 2016, 2017

الشكل رقم (3-3): تطور قيمة صادرات البترول الخام في الجزائر خلال الفترة (2010 – 2017) الوحدة : مليون دولار



المصدر: من اعداد الطالبة بناء على معطيات الجدول (3-3)

من الشكل يتضح أن صادرات البترول الخام في الجزائر شهدت تذبذبا خلال الفترة (2010- 2017) حيث قدرت الصادرات سنة 2010 ب 20724.9 مليون دولار، ليرتفع بعدها لتصل الى 28744.8 مليون دولار في سنة 2011، لكن ابتداء من سنة 2012 شهدت انخفاض مستمر بنسبة 68 % لتسجل 8876.4 مليون دولار في سنة 2016، وفي سنة 2017 سجلت ارتفاعا طفيفا لتصل 10459.9 مليون دولار .

الفرع الثاني: أهمية البترول في الاقتصاد الجزائري

يتمتع البترول بمزايا هامة ومتعددة فهو عبارة عن سلعة إستراتيجية لها خطورتها وقت السلم والحرب، وهو من بين أهم عناصر التقدير الاستراتيجي للدول، ويعتبره البعض من بين مؤشرات قياس تقدم وتطور الدول، وتظهر أهمية من خلال كونه يحتل مكانة بارزة من بين مصادر الطاقة بالنظر لأسباب فنية واقتصادية

عديدة، كما أنه مادة خام تستخدم في أغلب الصناعات الكيماوية والبتروكيماوية، كما أن أهميته تظهر جليا بالنسبة للاقتصاد الجزائري باعتباره¹ :

1. المصدر الرئيسي للعملة الصعبة حيث ان إيرادات تصدير البترول تمثل أكثر من 97 % من إيرادات الدولة، و يساهم في تغطية القروض الخارجية .
2. مصدر لإيرادات الميزانية عن طريق الجباية البترولية والتي تمثل أهم مصدر للادخار في الاقتصاد الوطني والتي تسمح بتحقيق معدلات للاستثمار، كما تساهم الجباية البترولية في إنعاش الاقتصاد الوطني خاصة من خلال الاستثمارات المحققة في مجال البترول، وقد بلغت المداخيل الجباية البترولية لسنة 2012 حوالي 4184 مليار دج.
3. المساهمة في خلق وحدات صناعية والتموين بالتجهيزات اللازمة في إطار الوظيفة المالية لقطاع البترول وفي التحويلات البتروكيماوية، كما يستعمل البترول كمادة أولية وسيطة في الكيمياء العضوية لتكرير البترول الذي يمكن من الحصول على قائمة من المنتجات النهائية كالبنزين والزيوت...إلخ.
4. مصدر للطاقة في السوق الداخلي عن طريق استهلاك العائلات للغاز الطبيعي والكهرباء، وكذا في الاستهلاك الصناعي.
5. مصدر للمنتجات البلاستيكية والأسمدة الضرورية للزراعة والصناعات البتروكيماوية المختلفة.

الفرع الثالث: السياسة البترولية في الجزائر

تنتهج الجزائر جملة من التوجهات العامة لسياسة قطاع المحروقات، وذلك من خلال المكانة التي يحتلها هذا القطاع في الاقتصاد الوطني، لذلك سنحاول الكشف على مرتكزات القطاع من اجل المحافظة على البيئة التعاون الدولي والإقليمي في مجال الطاقة.

أولاً- رهانات قطاع المحروقات²

يحتل قطاع البترول دورا مهما في التنمية ويعتبر الأداة المحركة لباقي فروع الاقتصاد الوطني، حيث تساهم المحروقات بحوالي 61 % من الإنتاج المحلي وبأكثر من 11 % في الميزانية العامة من خلال الجباية البترولية، كما يشكل نحو 47 % من عائدات الصادرات وتساهم المحروقات في تلبية كامل الاحتياجات الوطنية من الطاقة حيث بلغ الاستهلاك لسنة 2010 حوالي 15، 3 مليار م³ من المنتجات البترولية و 40 مليار م³ من الغاز الطبيعي، فقد تمكن قطاع المحروقات من وضع ورسم سياسة وطنية لقطاع المحروقات تركز على أربعة محاور رئيسية هي:

- تطوير صادرات ال بغية تدعيم المشاريع التنموية.
- المساهمة في بناء نسيج صناعي متكامل ومتنوع.
- الاستخدام العقلاني للطاقة وتنمية الفروع المتناوبة (الطاقات المتجددة، التكنولوجيات الفعالة والنقية).
- التعاون الدولي في مجال الطاقة.

ثانيا- التعاون الإقليمي والدولي

تعتمد إستراتيجية الجزائر في مجال التعاون الدولي على اعتبارين أساسيين هما، أهمية قطاع المحروقات في الاقتصاد الوطني والواجبات المالية والتكنولوجية المرتبطة بتطوره، وكذا التحولات الدولية في السنوات الأخيرة، في ظل تشكيل مجموعات إقليمية فضلا عن الاهتمامات البيئية وعولمة الاقتصاد التي تخول للطاقة دورا محركا في العلاقات الدولية حيث يلعب البترول دورا مهما في تكوين علاقات أساسها توافق وتقارب المصالح بين كل من المنتجين والمستهلكين.

¹ عاشور حيدوشي، ميلود وعيل، اثار تقلبات اسعار النفط على بعض المتغيرات الاقتصادية الكلية في الجزائر خلال الفترة 2000 – 2014، مجلة الاقتصاد الصناعي جامعة البويرة، الجزائر العدد 12 (3) جوان، 2017، ص، ص 318 - 319.

² عصماني مختار، دور الجباية البترولية في تحقيق النمو المستدام في الجزائر من خلال البرامج التنموية (2001-2014)، مذكرة ماجستير في علوم التسبير، غير منشورة، جامعة سطيف، الجزائر، 2014، ص ص 97-99.

1. على المستوى الإقليمي

- يشكل الغاز الطبيعي والكهرباء اتجاهات هامة لتطوير التعاون من أجل تحقيق مجموعة مغاربية متكاملة، ومن ثم السعي لخلق منطقة أورو متوسطة للتبادل الحر، عبر:
- تطوير المبادلات الطاقوية بين ضفتي المتوسط من خلال روابط غازية وكهربائية.
 - تنفيذ مشاريع مشتركة ذات نجاعه طاقوية والمحافظة على البيئة.
 - التصنيع من خلال مشاريع واسعة النطاق إقليمي في مجال البتروكيميا والأسمدة والصناعة شبه طاقوية.

2. على الصعيد الدولي

- تستفيد الجزائر من حضورها على مستوى المنظمات والهيئات الدولية والإقليمية من أجل عرض محاور تعاون مع الشركاء الدوليين والاستجابة لاهتماماتهم في مجال الأمن والإمدادات، وتسعى الجزائر من خلال عملها الدؤوب في إطار منظمة أوبك إلى:
- متابعة وتعميق الحوار بين المنتجين والمستهلكين بهدف الوصول إلى إجماع حول ضرورة استقرار السوق البترولية ومستوى متوازن للأسعار.
 - التكفل العادل بالانشغالات البيئية دوليا بما يحقق استقرار مداخل البلدان المنتجة للبترول والغاز الطبيعي وتعزيز الجهود التنموية لهذه البلدان.
- المطلب الثاني: تحليل واقع النفقات العامة، الناتج المحلي الاجمالي، الاستثمار الأجنبي المباشر خلال الفترة (2010-2017)**

تعتبر النفقات العامة، الناتج المحلي الاجمالي والاستثمار الاجنبي المباشر من بين اهم مؤشرات الاقتصاد الكلي التي تدل على درجة استقرار الاقتصاد لكل دولة .

الفرع الأول: النفقات العامة في الجزائر خلال الفترة (2010-2017)

تقسم النفقات العامة في ميزانية الجزائر الى قسمين رئيسيين: نفقات التسيير ونفقات التجهيز، وهذا طبقا للتفرقة بين طبيعة النفقات حيث تجمع النفقات المتشابهة والمتجانسة من حيث طبيعتها والدور الذي تقوم به والأثر الذي تحدثه والأهداف التي تسعى الدولة الى تحقيقها .

اولا - نفقات التسيير

وهي تلك النفقات الضرورية لسير أجهزة الدولة الإدارية والمكونة أساسا من أجور الموظفين ومصاريف صيانة البنايات الحكومية ومعدات المكاتب...، ومنه لا يمكننا ملاحظة أي قيمة مضافة منتجة تحملها هذه النفقات للاقتصاد الوطني، فهذا النوع من النفقات موجه أساسا لإمداد هيكل الدولة بما تحتاجه من أموال حتى تتمكن من تسيير دواليب المجتمع على مختلف أوجهه، حيث توزع حسب الدوائر الوزارية في الموازنة العامة، وهي تعبير يتطابق إلى حد كبير مع دور الدولة المحايدة، مادام أنها لا تهدف إلى التأثير على الحياة الاقتصادية بصورة مباشرة لذا تسمى كذلك بالنفقات الاستهلاكية¹. وتنقسم نفقات التسيير إلى أربعة أبواب² هي:

1. أعباء الدين العمومي والنفقات المحسومة من الإيرادات

يشمل هذا الباب على الاعتمادات الضرورية للتكفل بالأعباء الدين العمومي بالإضافة إلى الأعباء المختلفة المحسومة من الإيرادات ويشمل هذا النوع خمسة أجزاء وهي:

- دين قابل للاستهلاك (اقتراض الدولة).

¹ محمد عباس محرز، اقتصاديات المالية العامة، ديوان مطبوعات الجامعية، الجزائر، 2003، ص 77.

² قانون المالية 84-17 المؤرخ في 7 جويلية 1984 و المتعلق بقوانين المالية

- الدين الداخلي أو ديون عائمة (فوائد سندات الخزينة).

- الدين الخارجي.

- ضمانات (من أجل القروض والتسبيقات المبرمة من طرف الجماعات والمؤسسات العمومة).

- نفقات محسومة من الإيرادات (تعويض على منتوجات مختلفة).

2. تخصيصات السلطة العمومية

وتتمثل في نفقات تسيير المؤسسات العمومية السياسية وغيرها، كمجلس الشعبي الوطني، مجلس الأمة والمجلس الدستوري وهذه النفقات هي نفقات مشتركة بين الوزارات.

3. النفقات الخاصة بوسائل المصالح

وتضم مرتبات العمال، المنح والمعاشات والنفقات الاجتماعية، معدات تسيير المصالح، أشغال الصيانة، إعانات التسيير، نفقات التسيير، نفقات مختلفة.

4. التدخلات العمومية

تتعلق بنفقات التحويل التي هي بدورها تقسم بين مختلف أصناف التحويلات حسب الأهداف المختلفة

لعملياتها كالنشاط الثقافي، الاجتماعي والاقتصادي وعمليات التضامن وتضم:

- التدخلات العمومية والإدارية (إعانات الجماعات المحلية).

- النشاط الدولي (مساهمات في الهيئات الدولية).

- النشاط الثقافي والتربوي (منح دراسية).

- النشاط الاقتصادي (إعانات اقتصادية).

- إسهامات اقتصادية (إعانات المصالح العمومية والاقتصادية).

- النشاط الاجتماعي (المساعدات والتضامن).

- إسهامات اجتماعية (مساهمة الدولة في مختلف صناديق المعاشات... الخ).

ثانيا - نفقات التجهيز

نفقات التجهيز هي عبارة عن تلك النفقات التي لها طابع الاستثمار الذي يتولد عنه

زيادة الناتج الوطني الإجمالي، وبالتالي زيادة ثروة البلاد، وتنتمى في نفقات

البنية التحتية (زراعة، ري)، والاجتماعية (مدارس والمستشفيات) ونجدها عادة

تمول عن طريق إيرادات الجباية البترولية.

و يتم تقسيم نفقات التجهيز في الجزائر وفق التصنيف الوظيفي الإداري حيث أن وظائف الدولة الأساسية

تظهر فيه بشكل قطاع ويذكر حصة كل قطاع بالتفصيل وحسب المادة 35 من قانون 84-17 المتعلق بقوانين

المالية و تنفرع نفقات التجهيز إلى ثلاثة أبواب¹: استثمارات منفذة من طرف الحكومة، دعم استثماري، نفقات

رأسمالية أخرى وعليه تدون نفقات التجهيز وفق ما يلي:

1. **العناوين:** تقسم نفقات التجهيز إلى ثلاث عناوين (أبواب) وهي:

- الاستثمارات التي تنفذ من طرف الدولة وتتمثل في النفقات التي تستند إما إلى أملاك الدولة أو إلى

المنظمات العمومية.

عانات الاستثمار الممنوحة من قبل الدولة.

- النفقات الأخرى برأس المال.

2. القطاعات

¹ قانون المالية 84-17 المؤرخ في 7 جويلية 1984 و المتعلق بقوانين المالية.

تجمع نفقات التجهيز في عناوين حسب القطاعات (عشرة قطاعات) وهي المحروقات، الصناعة التحويلية، الطاقة والمناجم، الفلاحة والري، الخدمات المنتجة، المنشآت الأساسية الاقتصادية والإدارية، التربية والتكوين، المنشآت الأساسية الاجتماعية والثقافية، المباني ووسائل التجهيز المخططات البلدية للتنمية مع الإشارة إلى أن القطاع قد يضم عدد معين من الوزارات .

3. الفصول والمواد

تنقسم القطاعات إلى قطاعات فرعية وفصول ومواد حيث تتصور ذلك بطريقة أكثر وضوح ودقة، وذلك حسب مختلف النشاطات الاقتصادية التي تمثل هدف برنامج الاستثمار حيث أن كل عملية تكون مركبة من قطاع وقطاع فرعي وفصل ومادة.

الجدول رقم (3-4): تطور النفقات العامة في الجزائر خلال الفترة (2010 – 2017)

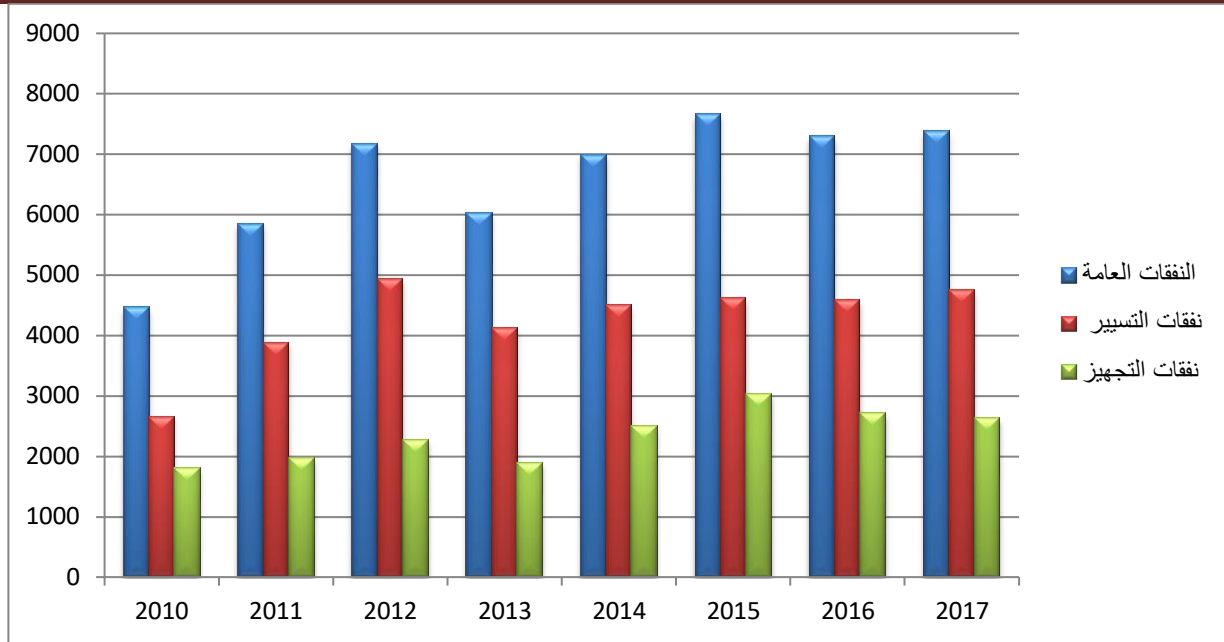
الوحدة . مليار دينار جزائري، %

السنة	النفقات العامة	نسبة التغير	نفقات التسيير	نسبة التغير	نفقات التجهيز	نسبة التغير
2010	4466.9	4.7	2659.0	15.6	1807.9	-7.9
2011	5853.6	31.0	3879.2	45.8	1974.4	9.2
2012	7169.9	22.4	4935.9	27.2	2275.5	15.2
2013	6024.1	-15.9	4131.5	-16.2	1892.6	- 16.8
2014	6995.7	16.1	4497.3	8.8	2501.4	32.1
2015	7656.3	9.4	4617.0	2.6	3039.3	21.5
2016	7297.5	-4.6	4585.6	-0.6	2711.9	-10.7
2017	7389.3	1.2	4757.8	3.7	2631.5	-2.9

المصدر : تقارير بنك الجزائر، التطور الاقتصادي والنقدي للجزائر، التقرير السنوي 2012، 2017، 2016

الشكل رقم (3-4): تطور النفقات العامة في الجزائر خلال الفترة (2010 – 2017)

الوحدة : مليار دينار جزائري



المصدر: من إعداد الطلبة بالاعتماد على بيانات الجدول رقم (3-4)

- بالنسبة لنفقات التشغيل

من خلال الشكل اعلاه نلاحظ أن نفقات التشغيل قد شهدت تذبذب خلال الفترة (2010 – 2017) حيث سجلت ارتفاعا ملحوظا خلال السنوات من 2010 حتى 2012 بقيمة 4935.9 مليار دينار أي بنسبة بلغت 85.6 %، لكن في سنة 2013 انخفضت الى 4131.5 مليار دج أي بنسبة تقدر ب 16.2 %، لتعاود الارتفاع بعدها حتى تصل إلى 4497.3 مليار دج أي بنسبة 8.8 % سنة 2014 وتستمر في الارتفاع بنسبة ضئيلة حوالي 2.6 % سنة 2015 لكن في سنة 2016 عرفت انخفاض طفيف قدر بنسبة 0.6 % وفي 2017 سجلت ارتفاع بنسبة 3.7 %.

- بالنسبة لنفقات التجهيز

عرفت نفقات التجهيز أيضا فترات ارتفاع وانخفاض، حيث شهدت السنوات من 2010 حتى 2012 ارتفاعا مستمرا بنسبة 25.8 %، وفي سنة 2013 سجلت بنسبة 16.8 % ليصل إلى قيمة 1892.6 مليار دج، وفي سنة 2014 ارتفعت بنسبة 32.1 % ليستمر الارتفاع في سنة 2015 بنسبة زيادة قدرت ب 21.5 %، هذه السنة تتوافق مع بداية الشروع في تطبيق المخطط الخماسي للتنمية، وفي سنة 2016 شهدت نفقات التجهيز انخفاضا محسوسا حيث انخفضت بنسبة 10.7 %، وهذا بسبب لجوء الدولة إلى تجميد وإلغاء بعض المشاريع، لتصل بعدها إلى نسبة تراجع قدرت ب 2.9 %.

الفرع الثاني: الناتج المحلي الإجمالي في الجزائر خلال الفترة (2010-2017)

للاقتصاد الجزائري خصوصية واضحة هي أن نمو الناتج المحلي الخام يعتمد على عوائد التصدير، حيث أن الكميات المتزايدة من المحروقات تتحكم فيها العوامل الخارجية، بينما العوامل الداخلية مثل إنتاجية العمل و رأس المال فأهميتها محدودة وهامشية.

الجدول رقم (3-5): تطور الناتج المحلي الإجمالي للجزائر خلال الفترة (2010 – 2017)

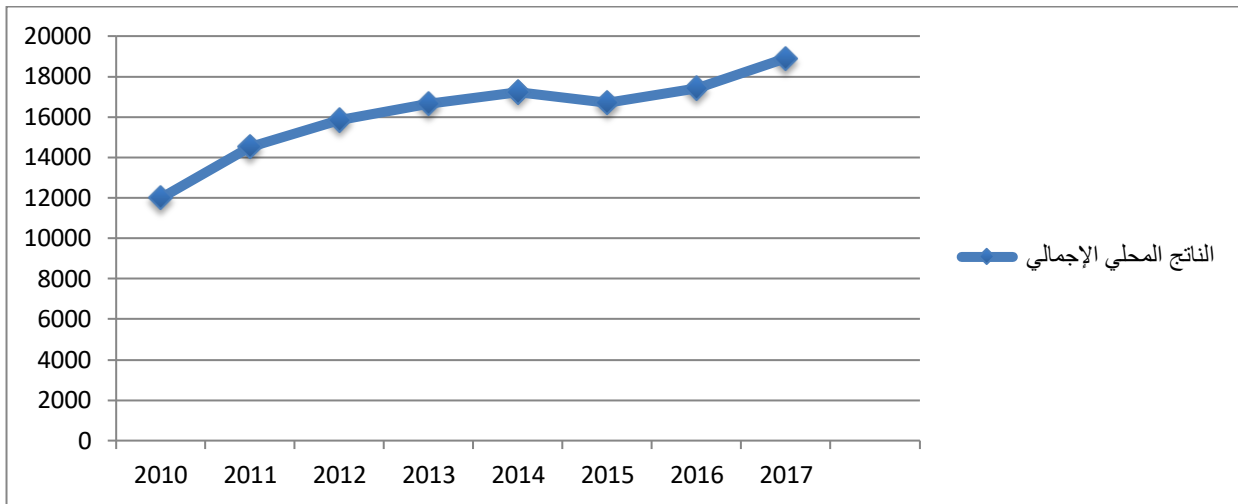
الوحدة: مليار دج، %

السنوات	الناتج المحلي الإجمالي	معدل نمو الناتج المحلي الإجمالي %
2010	11991.6	20.3

21.0	14519.8	2011
9.1	15843.0	2012
5.0	16647.9	2013
3.4	17228.6	2014
- 3.0	16702.1	2015
4.2	17406.8	2016
8.6	18906.6	2017

المصدر: تقارير بنك الجزائر 2012، 2016، 2017.

الشكل رقم : (3-5) تطور الناتج المحلي الإجمالي للجزائر خلال الفترة 2010 – 2017
الوحدة: مليار دج



المصدر: من إعداد الطالبة بالاعتماد على معطيات الجدول رقم (3-5)

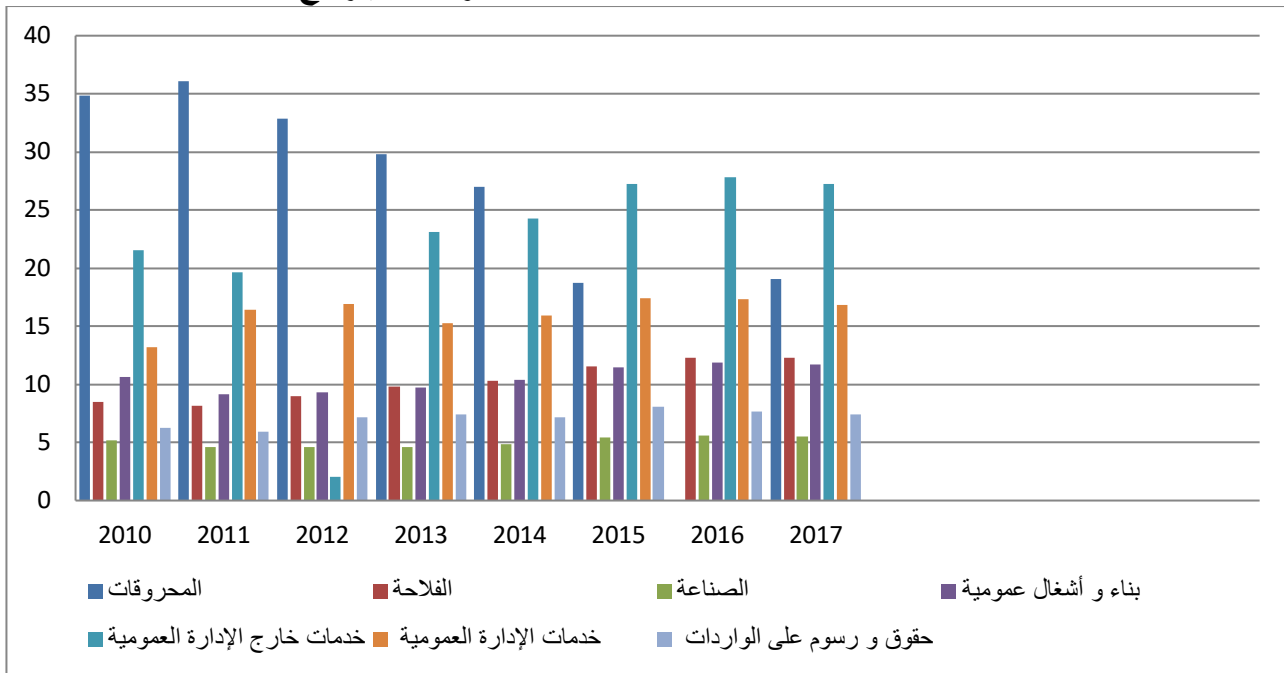
شهد الناتج المحلي الإجمالي للجزائر خلال الفترة (2010 – 2014) ارتفاع مستمر حيث ارتفع من 11991.6 مليار دج إلى 17228.6 مليار دج أي بنسبة زيادة بلغت 43.6 %، ثم سجل انخفاض بنسبة 3.0 % سنة 2015، ليعاود الارتفاع ليصل إلى قيمة 18906.6 مليار دج سنة 2017 بنسبة وصلت إلى 8.6 %.

الجدول رقم (3-6): مساهمة كل قطاع في الناتج المحلي الإجمالي في الجزائر خلال الفترة (2010 – 2017)		الوحدة: مليار دج، %							
السنوات	2010	2011	2012	2013	2014	2015	2016	2017	
المحروقات	4180.4	5242.1	5208.4	4968.0	4657.8	3134.2	3025.6	3608.8	
نسبة المساهمة	86,34	10,36	87,32	79,29	03,27	76,18	38,17	08,19	
الزراعة	1015.3	1183.2	1421.7	1640.0	1772.2	1935.1	2140.3	2318.9	
نسبة المساهمة	46,8	14,8	97,8	83,9	28,10	58,11	29,12	26,12	
الصناعة	617.4	663.8	728.6	771.8	837.7	904.6	975.7	1037.0	
نسبة المساهمة	14,5	57,4	59,4	62,4	86,4	41,5	60,5	48,5	
بناء وأشغال عمومية	1275.4	1333.3	1479.4	1627.4	1794.0	1917.2	2069.3	2213.6	
نسبة المساهمة	63,10	18,9	33,9	75,9	41,10	48,11	88,11	70,11	
خدمات خارج الإدارة العمومية	2586.3	2856.2	319.40	3849.8	4186.4	4546.6	4837.8	5153.9	
نسبة المساهمة	56,21	67,19	01,2	08,23	29,24	22,27	79,27	25,27	
خدمات الإدارة العمومية	1587.1	2386.6	2682.7	2551.2	2738.4	2910.7	3018.9	3175.5	
نسبة المساهمة	23,13	43,16	93,16	29,15	89,15	42,17	34,17	79,16	
حقوق ورسوم على الواردات	747.7	854.6	1131.8	1239.7	1242.1	1353.7	1339.1	1398.9	
نسبة المساهمة	23,6	885,5	143,7	43,7	20,7	10,8	69,7	39,7	
إجمالي الناتج الداخلي	11991.6	14519.8	15843.0	16674.9	17228.6	16702.1	17406.8	18906.6	

المصدر: من إعداد الطالبة بناء على معطيات تقارير بنك الجزائر : 2012-2016-2017 .

الشكل رقم (3-6): مساهمة كل قطاع في الناتج المحلي الإجمالي في الجزائر خلال الفترة (2010 – 2017)

الوحدة: مليار دج، %



المصدر: من اعداد الطالبة بالاعتماد على بيانات الجدول رقم (3-6) عرفت كل القطاعات خلال الفترة (2010 - 2017) نموا ايجابيا ماعدا تلك المتعلقة بالمحروقات التي سجلت ارتفاع خلال الفترة بين سنتي (2010 – 2012) بنسبة بلغت 24.5%، أما في سنة 2013 عرف هذا القطاع انخفاضا مستمرا حتى سنة 2016 بنسبة قدرت بـ 39% ليشهد بعدها ارتفاعا طفيفا سنة 2017. يساهم قطاع المحروقات بنسبة كبيرة في إجمالي الناتج المحلي بالمقارنة مع القطاعات الأخرى حيث ارتفعت نسبة مساهمته في سنة 2011 لتبلغ حوالي 36.10% مقارنة بسنة 2010، الا ان مع حلول سنة 2012 عرفت نسبة المساهمة إنخفاضا واضحا لتصل سنة 2016 الى ما يقارب 17.38% أما سنة 2017 شهدت ارتفاعا طفيفا لتمثل نسبة 19.08% من قيمة الناتج المحلي الاجمالي، نلاحظ ان معدلات النمو كانت متباينة بالنسبة لهذا القطاع وذلك راجع للتغيرات التي تطرأ على أسعار البترول. كما حققت كل القطاعات الأخرى أداءات معتبرة. ومن الجدول نستنتج ما يلي:

يتميز هيكل الناتج المحلي الإجمالي خارج قطاع المحروقات بارتفاع نسبة مساهمة القطاعين (خدمات خارج الإدارة العمومية و خدمات الإدارة العمومية)، حيث شهدت نسبة مساهمة قطاع الخدمات خارج الإدارات العمومية انخفاضا خلال سنتي (2010 – 2012) لتبلغ 2.01%، ومع نهاية 2014 عرفت ارتفاعا ملحوظا قدر بنسبة 27% من إجمالي الناتج المحلي، أما قطاع خدمات الإدارة العمومية فساهم في إجمالي الناتج المحلي سنة 2012 بنسبة 16.93%، لتتخف هذه النسبة سنة 2014 بـ 15.89%، أما عام 2015 سجل هذا القطاع أعلى نسبة مساهمة بحوالي 17.42%، وعرفت انخفاض في سنة 2017 حيث سجلت 16.79%. ويليهما قطاع البناء والأشغال العمومية وقطاع الزراعة حيث كانت نسبة مساهمة قطاع البناء في الناتج المحلي إجمالي شبه ثابتة، إذ سجلت نسبة مساهمة بين 18,9% و 88,11%. أما قطاع الزراعة كذلك عرف بدوره نسبة مساهمة معتبرة في إجمالي الناتج الداخلي والتي تراوحت بين 8.97% و 12.29%.

الفرع الثالث: الإستثمار الأجنبي المباشر في الجزائر خلال الفترة (2010-2017)

إن واقع الإستثمار الأجنبي المباشر في أي بلد هو حالة إنعكاس لبيئة ومناخ الإستثمار المهيأة في ذلك البلد لذا كان منطقياً ملاحظة حجم هذه الإستثمارات في المناطق التي هيأت بيئتها، والجزائر من بين الدول التي تسعى لاستقطاب استثمارات اجنبية لكونها السياسة البديلة للقضاء على الاقتصاد الريعي والتبعية. أولاً - حجم الإستثمار الأجنبي في الجزائر

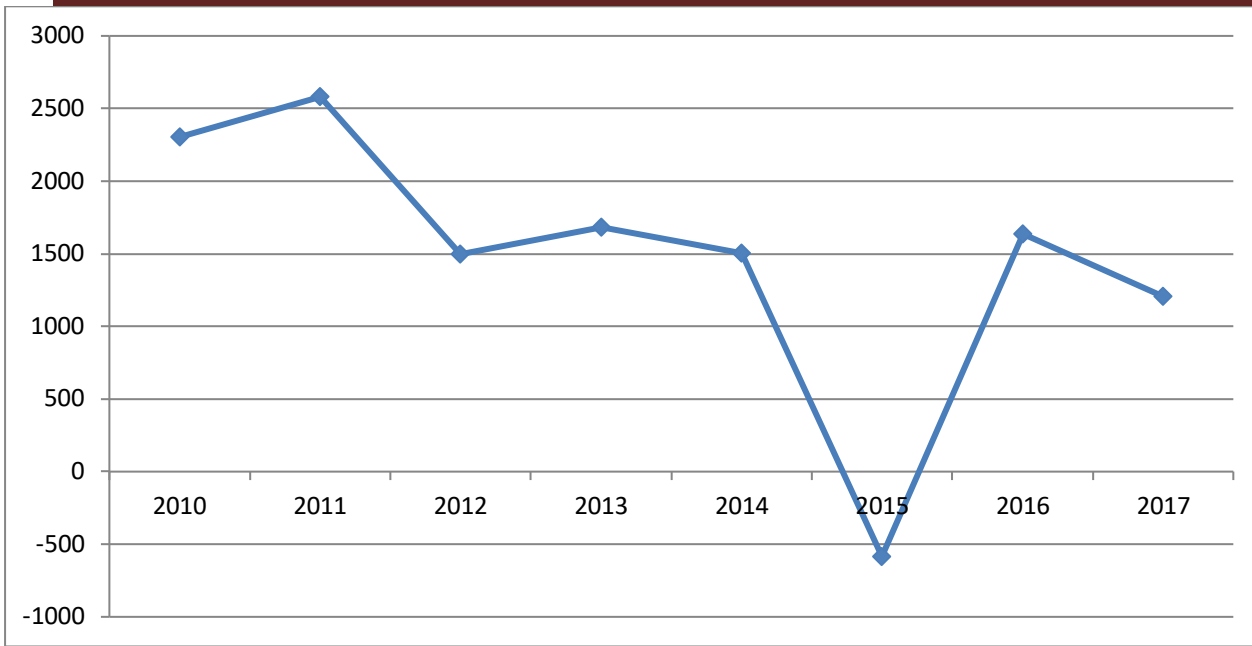
تسعى الجزائر لاستقطاب أكبر عدد ممكن من الاستثمارات الأجنبية المباشرة، وهذا من خلال تهيئة المناخ الاستثماري خاصة فيما يخص سن القوانين التي تعمل على تشجيع الاستثمارات الأجنبية و إزالة العراقيل الإدارية وتقديم الحوافز والتشجيعات والضمانات اللازمة لاستقطاب أكبر عدد ممكن من المستثمرين. شهدت تدفقات الإستثمار الأجنبي المباشر الى الجزائر خلال الفترة (2010 – 2017) فترات ارتفاع وانخفاض متتالية كما يوضحه الجدول التالي:

الجدول رقم (3-7) : تدفقات الإستثمار الأجنبي المباشر إلى الجزائر خلال الفترة (2010- 2017)
الوحدة : مليون دولار،%

السنوات	الإستثمار الأجنبي المباشر	نسبة النمو
2010	2301.2	-16.43
2011	2580.4	12.13
2012	1499.4	-41.89
2013	1684	12.31
2014	1506.7	-10.52
2015	-584	-138.76
2016	1635	379.96
2017	1203.3	-26.40

المصدر : المؤسسة العربية لضمان الإستثمار و إنتمان الصادرات، 2018

الشكل رقم (3-7) : تدفقات الإستثمار الأجنبي المباشر إلى الجزائر خلال الفترة (2010- 2017)
الوحدة : مليون دولار



المصدر : من إعداد الطالبة بالاعتماد على بيانات الجدول رقم(7-3)

تميزت تدفقات الإستثمار الأجنبي المباشر الواردة إلى الجزائر بالتذبذب خلال الفترة (2010-2017) حيث إرتفعت التدفقات سنة 2011 وبلغت 2580.4 مليون دولار، بنسبة قدرت ب 12.13 % مقارنة بسنة 2010 التي كانت 2301.2 مليون دولار. أما في سنة 2012 إنخفضت إلى 1944.4 مليون دولار بنسبة 41.89 % مقارنة بسنة 2013 التي سجلت قيمة 1684 مليون دولار أي ارتفع بنسبة 12.31 %، و بالنسبة لسنة 2015 تناقصت التدفقات الواردة و سجلت قيمة سلبية بلغت - 584.0 مليون دولار ما يعادل نسبة انخفاض 138.76 % . وفي سنة 2016 نجحت الجزائر في جذب الإستثمار الأجنبي المباشر ورصدت قيمة 1635.0 مليون دولار، وبذلك شهدت التدفقات الواردة للإستثمار الأجنبي المباشر إرتفاعا كبيرا مقارنة بسنة 2015 بنسبة 379.96 %، لكن في 2017 سجلت انخفاض بنسبة 26.40 %.

ثانيا-التوزيع القطاعي للإستثمار الأجنبي المباشر في الجزائر خلال الفترة (2010-2017)

إن الإصلاحات التي قامت بها الجزائر في ما يخص المناخ القانوني والمناخ المؤسسي والاقتصاد التي تسعى إليه، حققت بعض التدفقات الاستثمارية التي شملت عدة قطاعات. حيث تركزت المشاريع الإستثمارية الواردة للجزائر خلال الفترة(2010-2017) في مجموعة محددة كما هي مبينة في الجدول التالي.

جدول رقم (8-3): تطور قيمة المشاريع الإستثمارية حسب أهم 10 قطاعات (2010 - 2017)

الوحدة : مليون دولار

القطاعات	قيمة المشاريع	نسبة المشروع %
التخزين	3300	24.20
المعادن	3150	23.10
العقارات	1730	12.69
المعادن	1512	11.10
البناء و مواد البناء	1467	10.9
المنسوجات	928	6.81
السيارات	747	5.48
الفحم والنفط والغاز الطبيعي	300	2.20
الصيدلة	244	1.79

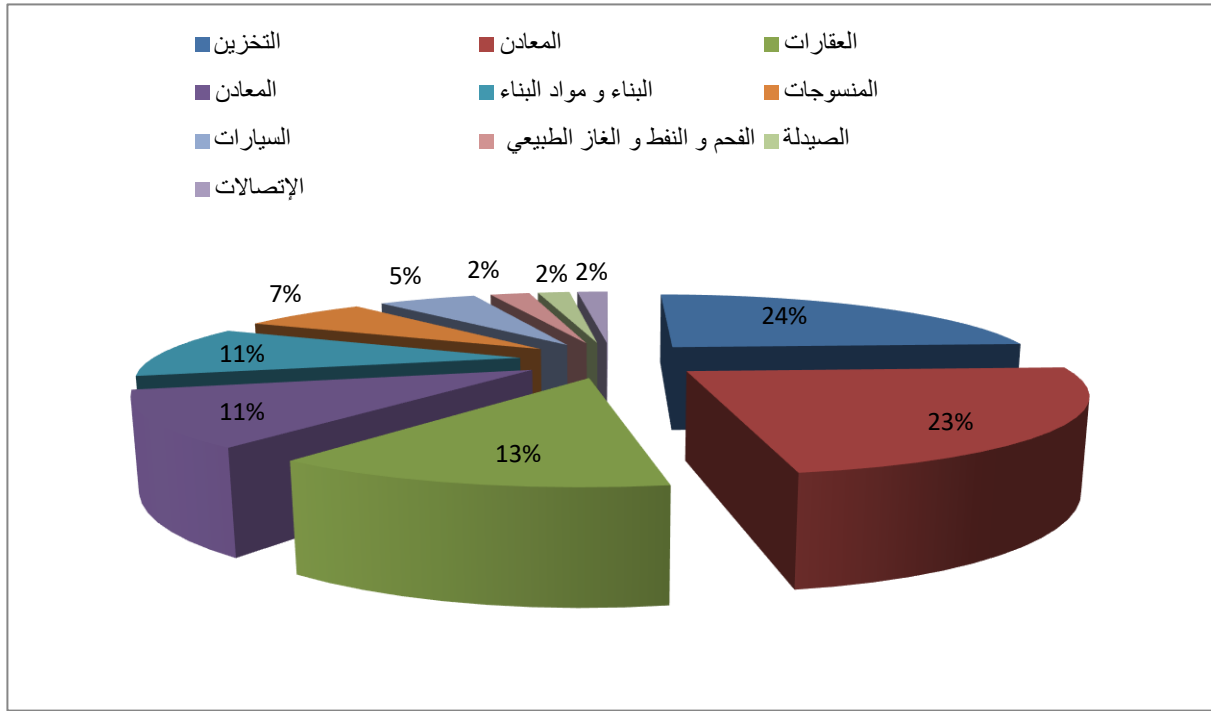
الفصل الثالث:

انعكاس تقلبات أسعار البترول على بعض مؤشرات الاقتصاد الكلي

1.72	234	الإتصالات
100	13612	المجموع

المصدر : تقرير المؤسسة العربية لضمان الإستثمار و إئتمان الصادرات، 2018

الشكل رقم (3-8): تطور المشاريع الإستثمارية حسب أهم 10 قطاعات (2010-2017) الوحدة : نسبة مئوية %



المصدر : المؤسسة العربية لضمان الإستثمار و إئتمان الصادرات، 2018.

من خلال الشكل يتبين لنا أن قطاع التخزين و المعادن إستحوذ على معظم المشاريع الإستثمارية الأجنبية في الجزائر و التي بلغت على التوالي 3300 و 3150 مليون دولار، بنسب متتالية قدرت بـ 24.2% و 23.1%، في حين بلغت قيمة المشاريع الإستثمارية المنجزة في قطاع العقارات 1730 مليون دولار بنسبة 12.69%، أما قطاع البناء بلغت قيمته 1467 مليون دولار بنسبة 10.9% . أما قطاع المنسوجات و قطاع السيارات فكانت قيمة المشاريع الإستثمارية ما بين 928 و 747 مليون دولار بنسب مقدرة على التوالي بـ 6.81% و 5.48% . أما فيما يخص قطاع المحروقات، الصيدلة و الإتصالات فقد كانت قيمتها ضئيلة حيث بلغت على التوالي 300، 244، 234 مليون دولار مقدرة بالنسب التالية 2.20%، 1.79%، 1.72% .

المبحث الثاني: تحليل علاقة تقلبات أسعار البترول على بعض مؤشرات الاقتصاد الكلي خلال الفترة (2010-2017)

الهدف من هذه الدراسة هو تحليل إنعكاس تقلبات أسعار البترول على بعض مؤشرات الاقتصاد الكلي المتمثلة في النفقات العامة، الناتج المحلي الإجمالي والاستثمار الأجنبي المباشر في الجزائر، في الفترة الممتدة من (2010-2017)، وقع اختيارنا لهذا الموضوع لكون الاقتصاد الجزائري له ارتباط وثيق بالبترول، ومع وقوع الصدمة النفطية 2014. لهذا قمنا في هذا الجزء بدراسة تحليلية لتوضيح إنعكاس تقلبات أسعار البترول على بعض مؤشرات الاقتصاد الكلي بالإضافة إلى مقارنة هذا الأثر بين الفترتين قبل وبعد الصدمة.

المطلب الأول: المعطيات وطريقة الدراسة

تمثل موضوع هذه الدراسة في تحليل إنعكاس تقلبات أسعار البترول على بعض مؤشرات الاقتصاد الكلي المتمثلة في النفقات العامة، الناتج المحلي الإجمالي والاستثمار الأجنبي المباشر في الجزائر في الفترة الممتدة من (2010-2017)، ولهذا سنقوم بتحليل بياني لطبيعة العلاقة بين المتغير المستقل والذي يتمثل في أسعار البترول، و المتغير التابع الذي يتمثل في مؤشرات الاقتصاد الكلي محل الدراسة.

الفرع الأول: التعريف بالمتغيرات المستخدمة

لغرض دراسة إنعكاس تقلبات أسعار البترول على بعض مؤشرات الاقتصاد الكلي وتحديد نوع العلاقة الموجودة بين هذه المتغيرات، قمنا باستعمال البيانات والإحصائيات السنوية المتعلقة بأسعار البترول ومتغيرات الاقتصاد الكلي والمتمثلة في النفقات العامة، الناتج المحلي الإجمالي والاستثمار الأجنبي المباشر خلال الفترة (2010-2017)، حيث تم الحصول على الإحصائيات من المصادر التالية:

- تقارير منظمة الأوبك.
- البنك المركزي.
- المؤسسة العربية لضمان الإستثمار وإئتمان الصادرات.
- الديوان الوطني للإحصائيات.

تمثل أسعار البترول المتغير المستقل والمتغير التابع يتمثل في مؤشرات الاقتصاد الكلي والمتمثلة في النفقات العامة، الناتج المحلي الإجمالي والاستثمار الأجنبي المباشر في الجزائر خلال الفترة (2010-2017). حيث تم استعمال الاسعار الاسمية لكل متغير.

وقع اختيارنا للفترة (2010-2017) وهذه المتغيرات لكون الجزائر في هذه الفترة عرفت تدفقات جيدة للإستثمار الأجنبي المباشر، بالإضافة أن أهم ما ميز هذه الفترة هو الصدمة النفطية عام 2014 حيث عرفت انخفاض حاد في أسعار البترول، وبالتالي يمكننا استنتاج مدى تأثير الاقتصاد الجزائري بهذه الصدمة.

الفرع الثاني: طريقة الدراسة

بهدف دراسة إنعكاس تقلبات أسعار البترول على متغيرات الاقتصاد الكلي المتمثلة في النفقات العامة، الناتج المحلي الإجمالي والاستثمار الأجنبي المباشر في الجزائر قمنا بانتهاج طريقة تحليلية لتحديد طبيعة العلاقة بين هذه المتغيرات خلال الفترة (2010-2017)، حيث قمنا بتتبع اتجاه التغير في منحنيي المتغير المستقل والمتغير التابع (أسعار البترول والنفقات العامة) و(أسعار البترول والناتج المحلي الاجمالي) و(أسعار البترول والاستثمار الأجنبي المباشر). كما قمنا في التحليل بتقسيم مدة الدراسة إلى فترتين الأولى ممتدة من (2010 - 2014) والفترة الثانية ممتدة من (2015 إلى 2017) لغرض مقارنة نتائج الدراسة بين الفترتين وبالتالي استنتاج مدى تأثير الاقتصاد الجزائري بصدمة منتصف 2014.

المطلب الثاني : العلاقة بين اسعار البترول والنفقات العامة، الناتج المحلي الاجمالي، الاستثمار الأجنبي المباشر خلال الفترة (2010 – 2017)

باءت كل محاولات الإصلاح الإقتصادي التي اعتمدها الجزائر منذ بداية التسعينات بالفشل في تغيير بنية الاقتصاد الكلي، ولم تستطع فك ارتباطه بالقطاع النفطي، بحيث مازال البترول المحرك الأساسي للاقتصاد، بالنظر إلى الضعف المسجل في مستويات نمو القطاعات غير البترولية خاصة القطاع الصناعي والزراعي من جهة، ومن جهة ثانية إلى وتيرة النمو التي يسجلها قطاع المحروقات منذ أواخر التسعينات إلى غاية اليوم، نتيجة

تزايد الطلب العالمي على النفط وتدعيم القدرات الإنتاجية الجزائرية في قطاع المحروقات. وعلى هذا الأساس سنقوم بتحليل علاقة كل من النفقات العامة والنتاج المحلي الإجمالي والاستثمار الأجنبي المباشر بهذا القطاع.

الفرع الأول: العلاقة بين أسعار البترول والنفقات العامة خلال الفترة (2010-2017)

يوضح الجدول التالي تطور أسعار البترول والنفقات العامة خلال الفترة (2010-2017)

الجدول رقم (9-3): العلاقة بين أسعار البترول والنفقات العامة خلال الفترة (2010-2017)

الوحدة : مليار دولار، %

السنوات	أسعار البترول	نسبة النمو	النفقات العامة	نسبة النمو
2010	77.4	26.8	60.05	2.29
2011	107.5	38.8	80.26	33.65
2012	109.5	1.8	92.47	15.21
2013	105.9	-3.2	75.88	-17.94
2014	96.2	9.1	86.82	14.41
2015	49.5	-48.5	76.03	-12.42
2016	40.7	-18.3	66.68	-12.29
2017	52.2	29.9	66.58	-0.14

المصدر : بنك الجزائر، التطور الاقتصادي والنقدي للجزائر، التقرير السنوي 2012، 2016، 2017، منظمة الأوبك، تقرير الأمين العام السنوي الرابع والأربعون 2017، ص 63.

الشكل رقم (9-3): العلاقة بين أسعار البترول والنفقات العامة خلال الفترة (2010-2017)

الوحدة : النسبة المئوية



المصدر: من إعداد الطالبة بالاعتماد على بيانات الجدول رقم (9-3)

إنطلاقاً من الشكل أعلاه تبين أن هناك علاقة طردية بين أسعار البترول والنفقات العامة خلال الفترة من 2010-2017 وهذا ما يفسره اتجاه تغير المنحنيين، حيث أن ارتفاع في أسعار البترول يتوافق مع ارتفاع في النفقات العامة والارتفاع في النفقات العامة يتوافق مع انخفاض في أسعار البترول. إلا أن نسبة أو حجم التغير متفاوتة، فمثلاً في 2015 انخفضت أسعار البترول بنسبة تقريبا 50% بينما قيمة النفقات العامة انخفضت بنسبة 12%، وهذا يعود لعناصر النفقات، إذ أنه لا يمكن التخفيض منها بالرغم من انخفاض إيرادات الخزينة العامة، مثل النفقات العسكرية ولا سيما في السنوات الأخيرة أين كثرت التوترات السياسية وأصبحت الحدود مهددة، بالإضافة إلى نفقات التعليم والصحة ففي الجزائر التعليم والصحة بالمجان. ومع بداية المخطط الخماسي (2015 – 2019)، زاد حجم النفقات العامة حيث بلغ إجمالي الإنفاق العام 7656.3 مليار دج ما يعادل 76.3 مليار دولار سنة 2015، وهذا رغم بؤادر الأزمة التي بدأت تظهر نهاية 2014 من خلال تهوي أسعار البترول، وهذا راجع إلى رغبة الحكومة في تلبية الطلب الداخلي وفي تمويل المشاريع الكبرى، فقد حافظت الحكومة على المشاريع التي شرع في إنجازها وذات الأولوية القصوى (السكن، الصحة، التربية، النقل) والمقدر حجمها بـ 26 مليار دج لعام 2015 مع الاستغناء عن باقي المشاريع التي لا تؤثر في النمو وقد بلغ حجمها 29 مليار دج، فقد مس حجم ترشيد الإنفاق العمومي في مجال المشاريع الكبرى 53% من المشاريع المخصصة.

ونلاحظ أيضاً سنة 2017 ارتفاع أسعار البترول بنسبة 29.9% إلا أن النفقات العامة لم تسجل زيادة معتبرة وهذا يعود لبرامج التقشف المتبعة من طرف الدولة الجزائرية، إذ أن في سنة 2016، ومن أجل تجسيد القرارات المتخذة في بداية السداسي الثاني من سنة 2015، والمتعلقة بالتدابير المالية الهادفة للتخفيف من الأثر السلبي الناجم عن الانخفاض الكبير لأسعار البترول، لجأت الحكومة إلى بدائل من بينها الضغط على ميزانية التجهيز، من خلال تعليق وإلغاء عدد من مشاريع البنى التحتية، وتحكم أفضل في نفقات التسيير باتخاذ قرار بتجميد عمليات التوظيف في القطاع العمومي وعليه فقد انخفضت النفقات الإجمالية إلى 7389.3 مليار دج أي ما يعادل 66.58 مليار دولار. إن قانون المالية لسنة 2017 سعى إلى تأسيس لسياسة مالية واقتصادية جديدة تقوم على تقليص حجم النفقات العمومية دون أن تمس قطاعات حيوية مثل دعم أسعار المواد الأساسية وخدمات العلاج والتعليم حيث تقرر تسقيف ميزانية التسيير التي تمثل كتلة الأجور النصيب الأهم فيها انطلاقاً من 2017 بـ 4500 مليار دينار جزائري.

وبالمقارنة بين الفترتين، قبل الصدمة (2010-2014) وبعدها (2015-2017) يمكن القول أنه ليس هناك أثر كبير للزمة النفطية على حجم النفقات العامة إذ نلاحظ تأثر النفقات العامة بأسعار البترول بقي بنفس الوتيرة. أي أنه ليس للصدمة النفطية 2014 أثر كبير على حجم النفقات العامة لأن هناك عوامل أكثر أهمية تؤثر على حجم النفقات العامة.

الفرع الثاني: العلاقة بين أسعار البترول و الناتج المحلي الإجمالي خلال الفترة (2010-2017)

يوضح الجدول التالي التغير في أسعار البترول والناتج المحلي الإجمالي بالإضافة إلى نسب تغير كلا المتغيرين خلال الفترة (2010-2017).

الجدول رقم (10-3) العلاقة بين أسعار البترول والناتج المحلي الإجمالي للفترة 2010-2017

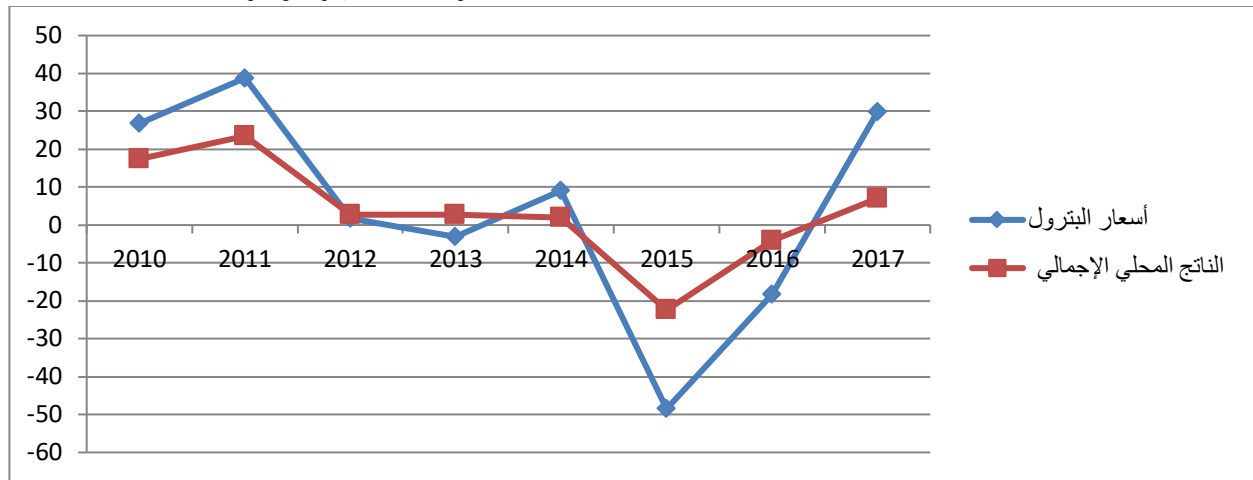
الوحدة : مليار دولار، %

السنوات	اسعار البترول	نسبة التغير	الناتج المحلي الإجمالي	نسبة التغير
2010	77.4	26.8	161.22	17.49
2011	107.5	38.8	199.09	23.48

2.63	204.34	1.8	109.5	2012
2.65	209.77	-3.2	105.9	2013
1.93	213.83	9.1	96.2	2014
-22.42	165.88	-48.5	49.5	2015
-4.11	159.05	-18.3	40.7	2016
7.11	170.37	29.9	52.2	2017

المصدر: بنك الجزائر، التطور الاقتصادي والنقدي للجزائر، التقرير السنوي 2012، 2017، 2016

الشكل رقم (10-3) العلاقة بين أسعار البترول والنتاج المحلي الإجمالي للفترة (2010-2017)
الوحدة : مليار دولار، %



المصدر: من اعداد الطالبة بالاعتماد على بيانات الجدول

من خلال الشكل أعلاه يلاحظ بوضوح شدة التأثير الذي تمارسه أسعار البترول على نمو الناتج المحلي الإجمالي، مما يدل على وجود علاقة قوية تربط بين تطورات الناتج المحلي الإجمالي وتطورات أسعار البترول. يتتبع اتجاه المنحنيين نستنتج ان هناك علاقة طردية بين الناتج المحلي الإجمالي وأسعار البترول، حيث ان الزيادة في أسعار البترول يصاحبها نمو في الناتج المحلي الإجمالي وانخفاض قيمة هذا الاخير يتوافق مع انخفاض أسعار البترول. والواضح من الشكل هو أن أصل عدم الاستقرار في النمو الاقتصادي بشكل عام ونمو الناتج المحلي الإجمالي بشكل خاص، يرجع إلى عدم الاستقرار في حصة قطاع البترول التي تتأثر بشكل كبير بتقلبات الأسعار في الأسواق الدولية، ولما كانت حصة الجزائر من الصادرات البترولية محددة من طرف منظمة الأوبك، فإن أثر الأسعار سيظهر بقوة على حصة الصادرات مادامت الدولة غير قادرة على طرح كميات إضافية لتعويض القيمة الناتجة عن انخفاض الأسعار. وعليه فالتناسب الطردي واضح بين تطور كل من قطاع المحروقات والناتج المحلي الإجمالي، فأى تحسن يعرفه الأول يؤدي إلى إنعاش الاقتصاد وبالتالي ارتفاع الناتج المحلي الإجمالي.

وبفضل الإجراءات التي قامت بها الحكومة الجزائرية لضبط الأوضاع المالية والتي سمحت بتخفيض عجز الميزانية من 16 % من الناتج المحلي الإجمالي سنة 2015 إلى 12.2 % في سنة 2016، وهذا في إطار معالجة التراجع الحاصل في عائدات البترول وارتفاع فاتورة الواردات، لجأت الحكومة الى اعتماد مجموعة من الإجراءات التصحيحية في إطار قانون المالية 2016، والذي وضع على أساس سعر البترول 35 دولار للبرميل قائم على إحداث تخفيض في الإنفاق بنسبة 9 % يمس خاصة النفقات الرأسمالية وبالمقابل إقرار زيادة في

إيرادات الضرائب بنسبة 4%، وتشمل مجموعة إجراءات تعزيز الإيرادات على زيادة مقدارها 36% في أسعار الوقود ورفع معدلات ضريبة القيمة المضافة على استهلاك الوقود والكهرباء، وزيادة الضرائب على تسجيل السيارات واستهلاك الكهرباء والغاز، وتندرج هذه الإجراءات ضمن برنامج اصلاح شامل لنظام الدعم التنزلي الذي يشكل تكلفة كبيرة تتحملها الدولة، حيث تبلغ قيمة الدعم على الوقود و انواع الدعم الأخرى حوالي 12 % من اجمالي الناتج المحلي الاجمالي1، وفي سنة 2017 انخفض معدل نمو الناتج المحلي الاجمالي بسبب اقدم الحكومة على ايقاف العديد من المشاريع التي كانت مبرمجة في البرنامج الخماسي (2015 – 2019) على اثر تراجع إيرادات البترول المصدر الاساسي المعتمد عليه في تمويل الاقتصاد الجزائري.

إذا قمنا بمقارنة الفترتين قبل وبعد الصدمة يمكننا استنتاج أن: الفترة قبل الصدمة تميزت بتقارب في نسب التغير بين المتغيرين، إلا أن الفترة الثانية تميزت بتباعد في نسب التغير ويمكن تفسير ذلك بظهور معطيات جديدة في الاقتصاد الجزائري التي أثرت على الناتج المحلي الإجمالي بما فيها تشجيع الإنتاج المحلي ومحاولة جذب الاستثمار الأجنبي .

الفرع الثالث: العلاقة بين أسعار البترول و الإستثمار الاجنبي المباشر في الجزائر خلال الفترة

(2010 – 2017)

تعتبر الجزائر من الدول التي تسعى لزيادة معدلات النمو واستقطاب الاستثمارات الأجنبية، كون الاستثمار يساهم في عملية التنمية لأي دولة، لذا أصبح لزاما عليها العمل على تحسين مناخها الاستثماري من أجل جذب اكبر عدد ممكن من المستثمرين .

الجدول رقم:(11-3) العلاقة بين أسعار البترول و الإستثمار الاجنبي المباشر في الجزائر خلال الفترة (2010 –

– 2017)

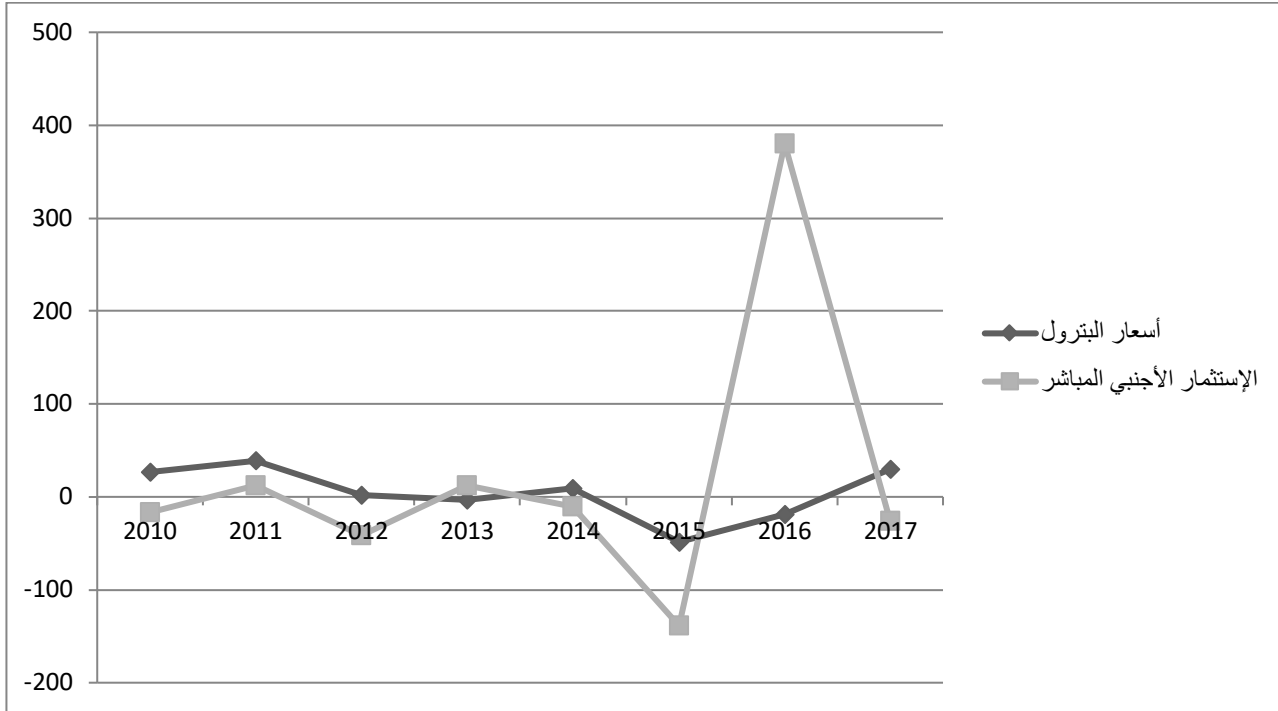
الوحدة : مليار دولار

السنوات	أسعار البترول	النمو	الإستثمار الأجنبي المباشر	النسبة
2010	77.4	26.8	2301.2	-16.43
2011	107.5	38.8	2580.4	12.13
2012	109.5	1.8	1499.4	-41.89
2013	105.9	-3.2	1684	12.31
2014	96.2	9.1	1506.7	-10.52
2015	49.5	-48.5	-584	-138.76
2016	40.7	-18.3	1635	379.96
2017	52.2	29.9	1203.3	-26.40

المصدر : المؤسسة العربية لضمان الإستثمار و إنتمان الصادرات، 2018

1 الموجز الاقتصادي الفصلي لمنطقة الشرق الاوسط وشمال افريقيا، العدد 7 يوليو/تموز 2016، ص29.

الشكل رقم: (3-11) العلاقة بين أسعار البترول و الإستثمار الاجنبي المباشر في الجزائر خلال الفترة (2010- 2017)



المصدر من اعداد الطلبة بالاعتماد على بيانات الجدول

إنطلاقاً من الشكل أعلاه تبين أن هناك علاقة طردية بين أسعار البترول والإستثمار الأجنبي المباشر خلال الفترة من (2010-2017)، وهذا ما يفسره إتجاه المنحنيين، حيث أن إتجاه التغير في أسعار البترول يتوافق مع إتجاه التغير في الإستثمار الأجنبي المباشر ارتفاعاً او انخفاضاً. الأمر الذي يوضح لنا انه توجد علاقة بين أسعار البترول والإستثمار الأجنبي المباشر حيث كلما زادت أسعار البترول رافقه زيادة في التدفقات وتنخفض هذه التدفقات كلما انخفضت أسعار النفط، الا ان نسبة التغير في المتغيرين متباعدة جداً ابتداءً من 2015 وهذا يمكن تفسيره بالأزمة النفطية وما انجر من وراءها من إصلاحات وسياسات جديدة لجذب الإستثمار الأجنبي المباشر، ففي هذه الفترة يمكننا القول انه لا توجد علاقة واضحة بين المتغيرين.

بالمقارنة بين الفترة قبل الصدمة النفطية (2010-2014) والفترة بعد الصدمة (2015-2017) ففي الفترة قبل الصدمة هناك توافق في التغير بين المتغيرين، بينما بعد الصدمة لا توجد علاقة بين المتغيرين، حيث أن اثر للصدمة النفطية على الإستثمار الأجنبي تكمن في أنها وضعت محددات أخرى غير أسعار البترول تتحكم في الإستثمار الأجنبي المباشر .

الفرع الرابع: أهم التدابير والإجراءات لمواجهة انهيار أسعار البترول

قامت السلطات الجزائرية بمجموعة من الإجراءات بغرض ضبط الأوضاع المالية العامة وتحديد أثر الصدمة على النمو الاقتصادي شملت ما يلي¹:

¹ ياسين مراح، صدمة أسعار النفط واشكالية الدورات الاقتصادية في الجزائر للفترة (2000-2015)، مجلة البحوث والدراسات العلمية، جامعة البويرة، العدد 12، جوان 2018، ص، ص، 20، 21.

- استخدمت الحكومة الفوائض الموجودة في المالية العامة والمتاحة في صندوق ضبط الإيرادات للحد من أثر تراجع أسعار البترول على النمو.

- قامت السلطات النقدية بتخفيض سعر الصرف، كإجراء لرفع حصيلة مداخيل البترول المقومة بالدولار الأمريكي عند تحويلها إلى الدينار الجزائري، فعلى سبيل المثال قام بنك الجزائر بالسماح للدينار بالانخفاض بـ 25 % مقابل الدولار الأمريكي، وبـ 6.7 % مقابل اليورو سنة 2015، والغرض من وراء ذلك هو الحد من الطلب على الواردات وتقليل الضغوط على الاحتياطيات الدولية.

- قامت بإجراءات حاسمة في الميزانية العامة سنة 2016 وسنة 2017 لتكريس مسار الضبط المالي عبر إحراز مزيد من التقدم في ترشيد الإنفاق، وخفض التكاليف التي تتحملها المالية العامة وتحقيق وفورات حيث انخفضت نفقات ميزانية 2016 مقارنة بسنة 2015 بنسبة 8.8 %، كما انخفض تقدير ميزانية التسيير بنسبة 3.3 %، وانخفضت ميزانية التجهيز بنسبة 16 % وقد شملت تدابير التقشف الإلغاء التدريجي للنفقات غير المتكررة عبر تخفيض الاستثمار العمومي (تجميد مشاريع ترامواي ومستشفيات) وتقليص الواردات مع فرض رخص الاستيراد على منتجات منها السيارات والإسمنت، وخفض التوظيف في القطاع العام وتفعيل عملية الإحالة على التقاعد بعد سن 60 سنة، وفي جانب الإيرادات العامة أقرت موازنة 2016 و 2017 رفع بعض الرسوم شملت أساساً الرسم على القيمة المضافة على استهلاك الكهرباء والمازوت، وفرض حقوق جمركية بـ 15 % على أجهزة الإعلام الألي المستوردة.

أيضاً اعتمدت الجزائر سياسة **التنوع الاقتصادي**، لاسيما أن الجهود التي قامت بها في العقود الأخيرة تعتبر خطوة ايجابية إلا أنه يتعين عليها بذل المزيد من العمل في هذا المجال، لان النموذج الحالي يشوبه الكثير من نقاط الضعف، ولا بد من البحث عن البدائل المناسبة لزيادة التنوع الاقتصادي بالاعتماد على قطاعات إنتاجية سلعية أو خدمية متنوعة وغير متركزة لتقليل مخاطر التعرض لتقلبات سوق البترول العالمية.

يعرف التنوع الاقتصادي، على انه تقليل الاعتماد على المورد الوحيد والانتقال إلى مرحلة تتمتع القاعدة الصناعية والزراعية وخلق قاعدة إنتاجية وهو ما يعني بناء اقتصاد وطني سليم يتوجه نحو الاكتفاء الذاتي في أكثر من قطاع¹، كما يعني أيضاً من زاوية توسيع مصادر الدخل و توسيع القاعدة الإنتاجية وزيادة مساهمة القطاعات الإنتاجية السلعية منها والخدمية في الناتج المحلي الإجمالي، للتقليل من المخاطر الناتجة عن الاعتماد والتركيز على قطاع واحد خاصة إذا كان ريعياً، وذلك بتوسيع عدد المنتجات المصنعة واكتساب الإمكانات والمقومات في أكثر من قطاع أو نشاط اقتصادي مما يساهم في إقامة ركائز اقتصاد حقيقي (إنتاجي، مالي وخدمي) وخلق مصادر دخل متنوعة ومستدامة².

على الجزائر اعتماد سياسات ملائمة لتحفز عملية التنوع الاقتصادي ودعم النمو الاقتصادي قبل انخفاض الإيرادات البترولية، والتركيز على إيجاد بيئة اقتصادية مستقرة ومناخ موات لممارسة الأعمال، وتحسين مستويات جاذبية مناخ الأعمال والاستثمار من خلال تبسيط الإجراءات وتعديل القوانين المنظمة لبيئة الأعمال من ذلك تعديل قانون الاستثمار في سنة 2016 وقانون الجمارك في سنة 2017، وإصلاحات أخرى هادفة إلى زيادة مستويات الكفاءة والتنافسية وجذب الاستثمارات الأجنبية المباشرة.

كما استدعى الوضع تبني الحكومة لنموذج اقتصادي جديد للنمو يتماشى مع المتطلبات والظروف الراهنة ويعمل على تنويع مصادر الدخل، يركز على جبهتين، الأولى " الاستثمار خارج

1 عاطف لافي مرزوق، عباس مكي حمزة، **التنوع الاقتصادي مفهومه وابعاده في بلدان الخليج وممكنات تحقيقه في العراق**، مجلة الغرى للعلوم الاقتصادية والإدارية، كلية الإدارة والاقتصاد، الكوفة، السنة العاشرة، المجلد الثامن، العدد 2014، 31، ص 57.

2 عبد الرزاق بن علي، نجوى الراشدي، **التنوع الاقتصادي، المفهوم، الأهمية والمحددات**، مداخل مقدمة ضمن فعاليات الملتقى الدولي السادس، بدائل النمو والتنوع الاقتصادي في الدول المغاربية بين الخيارات والبدائل المتاحة، كلية العلوم الاقتصادية، جامعة حمة لخضر، واد سوف، الجزائر، أيام 3-4 نوفمبر 2016، ص3.

قطاع المحروقات لتتبع الإنتاج المحلي الموجه للسوق المحلية والتصدير"، أما الجبهة الثانية فهي "إعادة النظر في السياسة التي تعتمد عليها الحكومة في إعداد الموازنات العامة"، من خلال اعتماد سياسة اقل إنفاقا وتكلفة وأكثر عدالة من خلال إحداث توازنات في الاقتطاعات السنوية الموجهة لمختلف القطاعات.¹

ويتم تنفيذ هذا النموذج عبر ثلاثة مراحل للنمو وهي 2 :

1. مرحلة الإقلاع (2016-2019)

وهي مرحلة تسعى إلى رفع مساهمة مختلف القطاعات الاقتصادية في خلق القيمة المضافة إلى المستويات المستهدفة.

2. مرحلة التحول (2020-2025)

وتسمح هذه المرحلة بانجاز قدرات استـدراك الاقتصاد وتتمكن الجزائر خلالها من تجسيد إمكانية اللحاق بركب الاقتصاد.

3. مرحلة الاستقرار والتقارب (2026-2030)

وهي المرحلة التي يتمكن فيها الاقتصاد الوطني من استغلال القدرات الاستدراكية التي تراكمت ومختلف المتغيرات الاقتصادية وتوظيفها لصالح استقراره وستتجه مختلف القطاعات الاقتصادية نحو قيمتها التوازنية. ويسعى النموذج الاقتصادي الجديد للنمو إلى تحقيق جملة من الأهداف أهمها³:

- بلوغ معدل نمو خارج قطاع المحروقات مستدام في حدود 6.5 % سنويا خلال الفترة 2020 - 2030.

- مضاعفة نصيب الفرد من الناتج المحلي الإجمالي بـ 2.3 مرة.

- تنويع الصادرات الجزائرية بهدف رفع مساهمتها في تمويل النمو الاقتصادي المتسارع.

- تطوير القطاع الزراعي حتى ساهم في تحقيق الأمن الغذائي وتنويع هيكل الصادرات.

- رفع نسبة إسهام الصناعة التحويلية في القيمة المضافة للناتج الداخلي الخام من 5.3 % سنة 2015 إلى 10 % بحلول 2030.

ولتجسيد أهداف البرنامج والتنويع الاقتصادي ينبغي على الجزائر القيام بمايلي:

اولا- تنويع الهيكل الإنتاجي وقاعدة العرض

وذلك بالتركيز على القطاعات الحقيقية الإنتاجية كالقطاع الزراعي والصناعي والسياحي واستغلال المزايا التنافسية المتاحة لها:

1. تطوير القطاع الزراعي وفرع الصناعات الزراعية الغذائية

يعتبر القطاع الزراعي من أهم القطاعات الإنتاجية التي يعول عليها لإحداث عملية التنويع في للاقتصاد الجزائري، حيث تنبع أهمية تطوير القطاع الزراعي لاسيما في ظل التزايد الملحوظ لفاتورة استيراد الغذاء التي فاقت 10 مليار دولار سنة 2014، و9 مليار دولار سنة 2016، وانخفاض نسبة مساهمة الناتج الزراعي الإجمالي من إجمالي الناتج التي لم تتجاوز نسبة 11.58 % سنة 2015.

ويتطلب تطوير القطاع الزراعي في الجزائر إحداث تغيير في نماذج الاستهلاك والإنتاج، والتحول نحو منتجات غذائية محلية وذلك بتحسين طرق الإنتاج ورفع إنتاجية القطاع الزراعي لاسيما في المنتجات واسعة الاستهلاك كالحبوب والحليب والخضر والفواكه ومنتجات الجودة الإقليمية والمنتجات العضوية، وزيادة القدرة

¹ Ministère des finances, le nouveau modèle de croissance (synthèse), juillet 2016 p 3 .

² لطرش ذهبية، كتاف شافية، تحديات التنويع الاقتصادي في الجزائر في ظل تداعيات الصدمة النفطية، مجلة الاستثمار والتنمية المستدامة، جامعة سطيف، الجزائر، العدد الرابع، 2018، ص، 57 .

³ Ministère des finances، op-cit، p. 11

التصديرية للمنتجات الزراعية التي لا تزال حصيلتها ضعيفة جدا لا تتجاوز 324 مليون دولار سنويا، بالرغم من وفرة الإمكانيات الطبيعية والمناخ الملائم لإنشاء زراعة مستديمة قادرة على تحقيق أهداف الأمن الغذائي وتقليص حجم التبعية إلى الأسواق الدولية واستنزاف حصيلة النقد الأجنبي في الواردات الغذائية، وضرورة إزالة كل العوائق التي تقف أمام تطوير الاستثمار فيه، من خلال تبني وتنفيذ سياسة عمومية وتنظيمات ملائمة ورفع إنتاجية المستثمرات الفلاحية وإنتاجية مختلف شعب وفروع التصنيع الغذائي، لا سيما إنتاج السلع واسعة الاستهلاك ورفع معدل النمو السنوي للقطاع الزراعي إلى 5،6 سنويا، وتسهيل عملية نقل التكنولوجيا الحديثة في عمليات الإنتاج الزراعي والتحويل الصناعي .

2. اعتماد إستراتيجية صناعية جديدة

بالرغم من تنوع ووفرة الموارد الطبيعية المساعدة على إقامة قاعدة صناعية قوية إلا أن القطاع الصناعي في الجزائر ظل عاجزا عن تحقيق الأهداف المرجوة منه ومساهمة في إجمالي الناتج المحلي لا تتجاوز 5 % . وبقيت مؤسسات القطاع غير قادرة على مواكبة التحديات الجديدة التي فرضت عليها في إطار اندماج الاقتصاد الجزائري في الحركة الاقتصادية العالمية لافتقارها للقدرات التنظيمية العالمية، وعليه لابد من وضع آليات واستراتيجيات تسمح بإعادة تنظيم النسيج الصناعي الجزائري وخلق قاعدة صناعية متنوعة تقضي على هيمنة قطاع المحروقات ويستدعي ذلك الإسراع في تطبيق محاور الإستراتيجية الصناعية الجديدة ومختلف برامج التأهيل الصناعي المعقدة وتشجيع المقولة في القطاع الصناعي¹.

كما لا بد من الإسراع في إنشاء العناقيد الصناعية وتطوير إنتاجية رأس المال المستثمر، حيث يتوجب في هذا الإطار تحقيق معدلات نمو مرتفعة للإنتاجية الكلية لعوامل الإنتاج التي تسمح لنفس معدل استثمار الكلي في الاقتصاد من تحقيق نمو أعلى، وهو ما يجعل من الضرورة العمل على استهداف القطاعين الخاص والعمومي، ويتم تحقيق هذه الفعالية في استعمال رأس المال من خلال:²

■ تحرير مبادرات استثمار القطاع الخاص في القطاع الصناعي من خلال إدخال تحويلات وتعديلات هيكلية لتوليد النمو.

■ اعتماد سياسة قوية لتسهيل نقل وتحويل تكنولوجيا إلى مختلف فروع النشاط الصناعي.

■ إعادة توزيع الاستثمار خارج قطاع الطاقة لبدء عملية التنويع الاقتصادي وذلك باختيار الفروع الإنتاجية القادرة على الاستجابة للطلب المحلي وتوسيعها لتقليص الواردات .

■ تحسين الإنتاجية الكلية لعوامل الإنتاج بهدف تخفيض جهود تراكم رأس المال المادي لصالح عملية الإنتاج الابتكاري والاستثمار في عوامل الإنتاج الأساسية للنجاح .

من جهة أخرى لا بد من تحفيز المقاولاتية وتسهيل عملية إنشاء المؤسسات في فروع الإنتاج الصناعية الديناميكية وذلك بمواصلة الجهود المتعلقة بإزالة الإجراءات ذات القيمة المضافة الضعيفة بهدف تسريع إنشاء المؤسسات وذلك بتبسيط الإجراءات الإدارية و تخفيض تكاليف المعاملات إلى أقصى حد ممكن .

■ رفع العوائق الإجرائية التي تواجه أصحاب المشاريع عند بدء النشاط، وذلك من خلال تشجيع المؤسسات العمومية لا سيما الوكالات الموضوعة تحت وصاية الوزارات على إقامة شركات بين القطاعين العام والخاص ووكالات دعم المشاريع الصغيرة والمتوسطة .

3. إنعاش سوق السياحة في الجزائر

الجزائر تمتلك على العديد من المميزات الطبيعية والثقافية والتاريخية التي تسمح لها بممارسة العديد من الأنشطة السياحية، إلا أن الإمكانيات المادية للقطاع السياحي في الجزائر تعد جد ضعيفة، وعليه فإن الوضع يتطلب الإسراع في اعتماد سياسات واستراتيجيات قائمة على تهمين الإمكانيات السياحية المتاحة ومعالجة

¹ لطرش ذهبية، كتاب شافية، مرجع سابق ص ص، 58-59 .

² Ministère des finances, op-cit; p 12

مختلف نقاط الضعف التي تميزها يكون هذا القطاع بديلا من البدائل الإستراتيجية لقطاع البترول، وذلك من خلال تقديم امتيازات وإعفاءات لتشجيع الاستثمار المحلي والأجنبي في للقطاع السياحي وتحسين البنية التحتية للنقل وترقية التعاون بين قطاعي النقل والسياحة لتسهيل حركة تنقل السياح مع العمل على تنويع المنتجات السياحية من خلال تفعيل البرامج الاجتماعية والنشاطات التقليدية.¹

ثانيا- تنوع هيكل الصادرات الجزائرية وزيادة درجة الاندماج في سلسلة القيمة العالمية

لحد من الآثار السلبية لتقلبات أسعار البترول على عوائد الصادرات واحتياطي الصرف وعلى النمو الاقتصادي يستلزم تنوع هيكل الصادرات الجزائرية خارج قطاع المحروقات، كما أن تنوع الصادرات وجودتها والمشاركة في سلاسل القيمة العالمية لا سيما نسبة القيمة المضافة محليا في الصادرات تعد عوامل جد مهمة لإحداث النمو الاقتصادي، وبالإسقاط على الجزائر تتسم الصادرات بضعف تنوعها وجودتها ودرجة اندماجها وضعف مستوى تغلغل التجارة التي تقيس النصيب الفردي لكل شركاء التجارة في قيمة الصادرات، فالجزائر غير قادرة حاليا على استغلال سلاسل القيمة العالمية بسبب مستوى اندماجها الضعيف في هذه السلاسل مقارنة ببعض الدول العربية كالأردن ولبنان وتونس، التي يعد نصيبها من القيمة المضافة الأجنبية التي يتم استيرادها واستخدامها في إنتاج الصادرات (التكاملي مع المدخلات) مرتفع نسبيا مقارنة باقتصاديات الأسواق الصاعدة ويرتفع كذلك نصيب المغرب ومصر من القيمة المضافة التي يتم استخدامها في بلدان المقصد (التكاملي مع العمليات المتممة للإنتاج) مما يشير إلى مستويات تنوع الصادرات وجودته، وقد اندمجت هذه الاقتصاديات بقوة في سلسلة القيمة المضافة العالمية من خلال :

- ابرام العديد من اتفاقيات التبادل التجاري الحر الإقليمية والدولية (مع الاتحاد الأوروبي، الوم ا، اتفاقية أغادير، منطقة التجارة الحرة العربية ...).
- توفر اليد العاملة المؤهلة والخبيرة.
- وجود العديد من الصعوبات والعراقيل التي تحد من تدفق الاستثمار الأجنبي المباشر، والذي بالرغم من توفر الجزائر على الكثير من فرص الاستثمار إلا أن قيمته لم تتجاوز 19 مليار دولار سنة 2017 .
- محدودية الخدمات اللوجستية والبنية التحتية الصناعية (تشبع الموانئ والمطارات، الافتقار الى المناطق الصناعية والمنصات اللوجستية الصغيرة).

ثالثا- تنوع مصادر الدخل

على الجزائر مواصلة الضبط المالي تحسبا لتوقعات استمرار أسعار البترول في الانخفاض، في هذه المرحلة ينبغي أن يعتمد الضبط المالي في هذا الأساس على توسيع القاعدة الضريبية من خلال تحسين إنفاذ الضرائب ومحاربة الغش والتهرب الضريبي وترشيد الإعفاءات الضريبية وغير ذلك من الإجراءات ذات الصلة، واحتواء الإنفاق الجاري وتحسين كفاءة الإنفاق الرأسمالي وتخفيض تكلفته، وكذلك ينبغي الاستثمار في الصحة والتعليم وشبكات الأمان الاجتماعي الموجه بشكل جيد للمستحقين ولدعم هذه الجهود ينبغي تقوية الموازنة والقيام بمراقبة دقيقة للمخاطر المتنامية التي تتعرض لها المالية العامة ولتحقيق ذلك لا بد من²:

1- تحسين طرق التحصيل الجبائي ومحاربة التهرب الضريبي وإعادة إدماج القطاع الموازي في النشاط الرسمي

تعمل الحكومة على إصلاح النظام الجبائي لضمان تغطية تدريجية لنفقات التسيير بإيرادات الجباية العادية، التي ستأخذ في التقدم بسنة 11 % سنويا حسبما جاء في مخطط عمل الحكومة، ولبلوغ هذا الحدث تقوم على مراجعة أسس فرض الضريبة على الممتلكات ونسب بعض الضرائب بغرض تكييفها مع مداخيل

¹ لطرش ذهبية، كتاف شافية، مرجع سابق ص 60 .

² لطرش ذهبية، كتاف شافية، مرجع سابق ص ص، 63-64 .

الخاضعين للضريبة في إطار المساواة والعدالة، كما يتعلق الأمر بتدعيم محاربة الغش والتهرب الجبائي وتسريع عصرنة الإدارة الجبائية .

2- محاربة القطاع الموازي

يعتبر الاقتصاد الموازي عائقا كبيرا أمام تطور الإنتاج الوطني وتحقيق التنويع الاقتصادي الذي تحرص الحكومة على تفعيله باعتباره ركيزة أساسية لتحقيق التنمية في البلاد إذ يمثل حوالي 45 % من الناتج الوطني الإجمالي، لذا تسعى الأجهزة الحكومية إلى تفكيك الأسواق الموازية وتسهيل إجراءات الحصول على السجل التجاري، غير أن هذه الإجراءات تصطدم أمام تأخر عملية رقمنة قطاعات المالية والتجارة، مما ساعد على توسع رقعة الاقتصاد الموازي لذا يجب الانطلاق في تقدير حجم هذا القطاع والإحاطة بكل ذلك بالاستقصاء المعطيات الضرورية التي يمكن من تقليل ظاهرة الاقتصاد الموازي وبالتالي تفعيل السياسات المتخذة لمحاربتة .

3- ترقية الإيرادات المالية للصادرات الغير بترولية

تسعى الجزائر إلى التركيز على سياسة تشجيع الصادرات خارج قطاع المحروقات، فهو حتمية وضرورة وذلك من خلال الاعتماد على رفع الأداء التصديري وتأهيل تنافسية المؤسسة الاقتصادية الجزائرية التي تعاني من اختلالات هيكلية تجسدت في ظاهرة الاغتراب التصديري رغم امتلاكها مؤهلات التفوق ودعائم الأسواق الدولية، حيث مازالت بعيدة عن مقتضيات التنافسية الدولية ولتجسيد هذا المسعى اعتمدت مديرية الجمارك في الجزائر منهجا جديدا في إطار مخططها الاستراتيجي(2016- 2017) قائم على تبسيط الأنظمة الجمركية الاقتصادية، كما تم إصدار قانون جديد للجمارك في فيفري 2017 مهمته الأساسية تذليل الصعوبات والعراقيل التي تحول دون وصول النموذج الجزائري في الأسواق الدولية كما تتبع في هذا الإطار حتمية إنشاء المناطق الحرة الموجهة إلى تشجيع تدفق الاستثمارات الأجنبية المباشرة في عدد من المجالات الصناعية والتجارية والخدماتية وتشجيع الصادرات .

رابعا- تفعيل صيغ التمويل الإسلامي لتعبئة الادخار الوطني

تعتبر المدخرات العائلية مصدر مهم لتوفير الموارد المالية الحقيقية لتمويل البرامج الاستثمارية، إلا أن جزءا كبيرا من هذه الموارد المالية في الجزائر تظل خارج الدورة الاقتصادية نظرا لتخوف أصحابها من التعامل بنظام الفوائد وعليه يجب تفعيل التعامل بصيغ التمويل الإسلامي الذي يسمح بإتاحة الفرصة للمصارف الإسلامية لتعبئة هذه المدخرات وبذلك يتسنى لأصحابها استثمارها وفق نظام المشاركة في الأرباح والخسائر بالتالي إدخالها في دائرة النشاط الاقتصادي والاستفادة منها في التنمية.¹

خلاصة الفصل

في هذا الفصل قمنا بدراسة أثر تقلبات أسعار البترول على بعض متغيرات الإقتصاد الكلي، المتمثلة في النفقات العامة، الناتج المحلي الإجمالي والاستثمار الأجنبي المباشر في الجزائر خلال الفترة (2010-2017)، حيث اعتمدنا في ذلك على الطريقة التحليلية لغرض دراسة وتحليل العلاقة بين متغيرات الدراسة، وبينت نتائج الدراسة:

■ الجزائر تملك إمكانيات بترولية مهمة حيث تميزت الاحتياطات البترولية بالاستقرار كما عرف الإنتاج البترولي والصادرات تذبذبا خلال فترة الدراسة.

¹ لطرش ذهبية، كتاف شافية، مرجع سابق ص 65 .

- شهد حجم النفقات العامة نوع من الاستقرار إذ ان الجزائر لم تستطع تخفيض نفقاتها بالرغم من انهيار أسعار البترول الذي يعتبر المصدر المهم في تمويل النفقات العامة، ومنه يمكن القول ان لم يكن للصدمة النفطية اثر كبير على حجم النفقات العامة نظرا لطبيعتها.
- سجل الناتج المحلي الإجمالي قيم متقاربة في فترة الدراسة، وسجل انخفاض بين سنتي (2014- 2015) بنسبة 3% وهذا راجع لأثر الازمة النفطية لسنة 2014، لكن سرعان ما سجل ارتفاع في السنوات الموالية وهذا يرجع لارتفاع الإنتاج الوطني الناتج عن سياسة تشجيع الإنتاج الوطني.
- ان تدفقات الإستثمار الأجنبي المباشر كانت معتبرة خلال الفترة بين عامي (2010 - 2013) لكنها تميزت بالتذبذب والذي يعود إلى آثار الأزمة النفطية لعام 2014 بالإضافة إلى أسباب أخرى متعلقة بعدم الإستقرار في البيئة السياسية والقانونية والإقتصادية.
- بينت أيضا نتائج الدراسة أن هناك علاقة طردية بين أسعار البترول وكل من النفقات العامة والناتج المحلي الإجمالي، أما العلاقة بين أسعار البترول والاستثمار الأجنبي المباشر خلال فترة الدراسة بين سنتي (2010 – 2015) كانت طردية، اما بين سنتي (2016- 2017) تبين انه لا توجد علاقة واضحة بين أسعار البترول والاستثمار الأجنبي المباشر.
- بالنسبة لأثر الازمة النفطية على العلاقة بين المتغيرين محل الدراسة فوجدنا انه ليس هناك أثر كبير للازمة النفطية على حجم النفقات العامة إذ نلاحظ تأثر النفقات العامة بأسعار البترول كان بنفس الوتيرة في كلا الفترتين قبل وبعد الصدمة النفطية. اما بالنسبة لعلاقة الناتج المحلي الإجمالي مع اسعار البترول فهناك أثر واضح إذ أن الفترة الثانية تميزت بتباعد في نسب التغير بين المتغيرين. وفيما يتعلق بعلاقة الاستثمار الأجنبي المباشر بأسعار البترول فقد بينت الدراسة ان ليس هناك علاقة بين المتغيرين، محددات أخرى غير أسعار البترول تتحكم في الاستثمار الأجنبي المباشر.

الختامة

الخاتمة

يعتبر البترول أهم مورد طبيعي في الاقتصاد الجزائري فهو يحتفظ بمركز أساسي، وله الدور الأول في توفير العوائد المالية، اذ انه يعتبر من أحد أهم مستلزمات التنمية الاقتصادية والاجتماعية، إلا أن الاعتماد الكبير للاقتصاد الجزائري على إيرادات صادرات البترول جعلها عرضة للصدمات الخارجية نتيجة تقلبات أسعار البترول في الأسواق العالمية، لهذا تسعى الجزائر للخروج من دائرة الاقصاديات الريعية كهدف، وخاصة بعد الازمة النفطية لسنة 2014 التي شكلت بعض المضاعفات السلبية على الاقتصاد الجزائري ككل. لهذا قمنا في هذه الدراسة بتحليل العلاقة بين أسعار البترول وبعض مؤشرات الاقتصاد الكلي والمتمثلة في النفقات العامة، الناتج المحلي الإجمالي والاستثمار الأجنبي المباشر في الجزائر خلال الفترة (2010-2017) كما قمنا بمقارنة بين حجم وطبيعة الأثر بين أسعار البترول والمؤشرات المختارة وهذا لتوضيح اثر الازمة النفطية.

1. اختبار صحة الفرضيات

لقد قادتنا هذه الدراسة إلى إستخلاص النتائج التالية بخصوص الفرضيات المطروحة في المقدمة:

- أكدت نتائج الدراسة صحة الفرضية الأولى، حيث كانت نسب التغير ضعيفة في النفقات العامة، الناتج المحلي الإجمالي والاستثمار الأجنبي المباشر.
- أما الفرضية الثانية فهي صحيحة حيث أثرت الصدمة النفطية لسنة 2014 على المؤشرات محل الدراسة.
- الفرضية الثالثة صحيحة، حيث أكدت نتائج الدراسة وجود علاقة طردية بين أسعار البترول وكل من النفقات العامة والناتج المحلي الإجمالي. أما العلاقة بين أسعار البترول والاستثمار الأجنبي المباشر بين سنتي (2010 و 2015) كانت طردية، أما بين سنتي (2016 و 2017) تبين انه لا توجد علاقة واضحة بين أسعار البترول والاستثمار الأجنبي المباشر.
- نفت الفرضية الرابعة وجود فرق في طبيعة العلاقة بين المتغيرات محل الدراسة، فقد بقيت طردية الا ان من ناحية حجم العلاقة فقد تميزت نسب التغير بين الناتج المحلي الإجمالي مع اسعار البترول بالتباعد في الفترة بعد الصدمة. و وفيما يتعلق بعلاقة الاستثمار الأجنبي المباشر بأسعار البترول فقد بينت الدراسة ان ليس هناك علاقة بين المتغيرين في الفترة بعد الازمة.

2. الاستنتاجات

من أهم النتائج المتوصل إليها من خلال الدراسة كانت على النحو التالي:

- الارتباط القوي للاقتصاد الجزائري بأسعار البترول وهذا باعتباره المصدر الوحيد للدخل وتمويل عملية التنمية الاقتصادية وهو ما جعله عرضة للصدمات الخارجية الناتجة عن تقلب أسعاره والتي تجلت من خلال الأثر السلبي لتراجع أسعار البترول منذ المنتصف الثاني من سنة 2014 على مختلف مؤشرات الاقتصاد الكلي.
- هيكل الاقتصاد الجزائري غير متوازن وفاقد للمرونة الكافية لتنويع الفعاليات الاقتصادية.
- توفر العديد من مقومات السياحة الا إن مساهمتها في الناتج المحلي الاجمالي لا يتجاوز 3 %.
- ضعف القطاع الزراعي ودوره جد هامشي في تحقيق الأمن الغذائي وفي تشكيله الناتج المحلي.
- إن الاقتصاد الوطني يبقى عرضة للصدمات الخارجية ما دام معتمدا على البترول كمصدر وحيد للطاقة والإيرادات، فضمان استقرار وتوازن الاقتصاد الجزائري يتطلب من السلطات الجزائرية تفعيل الصادرات الغير نفطية بالاهتمام أكثر بالقطاعات البديلة.

الخاتمة

- سن منظومة من القوانين المحفزة والواضحة، وتقديم الضمانات والتسهيلات والامتيازات التي يغري بها المستثمرون الأجانب.
- توفير البنية التحتية الملائمة وتوسيع برامج الانعاش الاقتصادي وبرامج دعم النمو.
- ضرورة إتباع سياسات اقتصادية ووضع إصلاحات هيكلية تسمح باستعادة التوازنات الاقتصادية الكلية وتنويع الاقتصاد الوطني وتضمن نموا اقتصاديا قويا ومستداما وشاملا.
- تميز مناخ الاستثمار باستقرار المكونات الاقتصادية، كما تميز بوفرة المقومات الطبيعية والبشرية التي تشجع المستثمرين الأجانب على الاستثمار في الجزائر، إلا أن تأخر البنية التحتية من نقل ومواصلات وطرق وخدمات مقدمة على مستوى الحكومة وخصوصا تلك المكلفة بالاستثمار والتي فضلا على سياسة البيروقراطية فيها وتداخل بين مهامها وصلحياتها بما يشوش على المستثمرين الأجانب ويعيق عملهم.
- سعي الحكومة الجزائرية إلى تحسين مناخها الاستثماري من خلال محاولتها للقيام بإصلاحات من أجل جذب واستقطاب الاستثمار الأجنبي وخاصة في الفترة التي تلت الصدمة النفطية.
- بذلت السلطات الجزائرية جهود واجراءات من أجل الحد من آثار الأزمة كما أنها بدأت بالبحث عن مصادر اقتصادية بديلة.
- السعي الجاد نحو دعم القطاعات الانتاجية المحلية لكي تفي بحاجة الطلب المحلي وتقلل من فاتورة الاستيراد، وذلك من خلال تطوير الكفاءة الانتاجية للقطاع الخاص والسعي لتأهيل المؤسسات الصغيرة والمتوسطة التي تعد قاطرة التنويع الاقتصادي.

3. الاقتراحات

- بناء على نتائج الدراسة بإمكاننا تقديم بعض التوصيات والمقترحات والتي تتمثل فيما يلي:
- العمل على رفع النمو في القطاعات الاقتصادية الأخرى خارج قطاع المحروقات، وتوجيه النفقات العامة نحو الاستثمار في المشاريع الصناعية من أجل النهوض بالقطاع الصناعي الجزائري.
 - الاستغلال العقلاني لموارد الجباية البترولية والتوزيع العادل لها.
 - تطوير مصادر الطاقة البديلة في الجزائر كالتقنية الشمسية والطاقة الهوائية والطاقة المائية، وترقيه القطاعات الحيوية الأخرى كقطاع السياحة، الفلاحة والاستثمار.
 - وضع استراتيجية لصناعة وتصدير المشتقات البترولية بدل من البترول الخام التي تعود بإيرادات اوفر للاقتصاد الجزائري.
 - تفعيل أدوات الرقابة على المال العام ومعاينة المختلسين وذلك بإعداد تشريعات ملائمة لمعالجة هذه المسائل حتى تتمكن الدولة من كسب ثقة الجماهير.
 - ضرورة استحداث هيئة أو وزارة مهمتها الأساسية عملية التخطيط الاقتصادي لأي مشروع قد تنتهجه الدولة مستقبلا وفق أسس عملية واقتصادية، مع ضرورة توفير باحثين ومختصين في المجال وإشراك الجامعة باعتبارها قطب علمي مهم.

4. آفاق الدراسة

- من خلال الدراسة التي قمنا بها نرثي تقديم بعض الاقتراحات التي تثرى نتائج هذه الدراسة:
- استعمال منهج تطبيقي لدراسة العلاقة بين تقلبات أسعار البترول ومؤشرات الاقتصاد الكلي بالجزائر.
- أثر الاستثمار في القطاعات التي تحفز نمو الناتج المحلي الاجمالي خارج قطاع المحروقات.
- اجراء دراسة مقارنة بين اثار تقلبات أسعار البترول ومؤشرات الاقتصاد الكلي بين الدول المصدرة والمستوردة له.
- سياسات التنويع الاقتصادي في الجزائر ودورها في الحد من اثار تذبذب اسعار البترول.

قائمة المراجع

أولاً: المراجع باللغة العربية

• الكتب

1. ابراهيم طه عبد الوهاب، محاسبة البترول، المكتبة العصرية للنشر والتوزيع، مصر، 2006 .
2. بعلي محمد الصغير ، يسري ابو العلا، المالية العامة، النفقات العامة والايرادات العامة و الميزانية العامة، دار العلوم للنشر والتوزيع، الجزائر، 2003.
3. الحبيب فايز، مبادئ الاقتصاد الكلي، الطبعة السادسة، مطابع الفرزق، الرياض، السعودية، 2011.
4. حسب الله محمد اميرة ، الإستثمار الأجنبي المباشر و غير المباشر في البيئة الإقتصادية العربية، الدار الجامعية، مصر، 2005.
5. حسين عبد الله، مستقبل النفط العربي، الطبعة الثانية، مركز دراسات الوحدة العربية، بيروت، 2006.
6. الخولي فتحي احمد ، اقتصاديات النفط، دار حافظ للنشر والتوزيع، جدة، السعودية، الطبعة الثانية 1992
7. سالم عبد الحسن رسن، اقتصاديات النفط، دار الكتب الوطنية، ط1، طرابلس، ليبيا، 1999
8. سعيد عبد العزيز عثمان، المالية العامة مدخل تحليلي معاصر، الدار الجامعية، الإسكندرية، مصر 2008.
9. ضياء مجيد الموسوي، ثورة اسعار النفط، ديوان المطبوعات الجامعية، الجزائر، 2005.
10. طارق الحاج، المالية العامة، دار الصفاء، عمان، 2008.
11. عبد القادر سيد احمد، الاوبك ماضيها وحاضرها وافاق تطورها، ديوان المطبوعات الجامعية، الجزائر 1982.
12. علام احمد عبد السميع ، المالية العامة المفاهيم والتحليل الاقتصادي والتطبيق، الإسكندرية، مصر- مكتبة الوفاء القانونية، 2012 .
13. على احمد سليمان، قاموس المصطلحات الاقتصادية، الطبعة الاولى، المكتبة الاكاديمية، جامعة الخرطوم، 1999،
14. علي زغدود، المالية العامة، الطبعة الثانية، ديوان المطبوعات الجامعية، الجزائر 2006.
15. فريد مصطفى نهال، عباس نبيلة، أساسيات الأعمال في ظل العولمة، الدار الجامعية، الإسكندرية مصر، 2005.
16. قبلان فريد أحمد ، واقع الإستثمار الاحنبي المباشر في الدول العربية الواقع و التحديات، دار النهضة العربية، القاهرة، مصر ، 2008.
17. القيسي اعاد حمود ، المالية العامة والتشريع الضريبي، دار الثقافة، عمان، 2008.
18. كامل بكرى واخرون، مبادئ الاقتصاد الكلي، الدار الجامعية، الإسكندرية، 2001،
19. متولي عبد القادر، الإقتصاد الدولي، دار الفكر، الأردن، 2001.
20. مجدي محمود شهاب، اصول الاقتصاد العام المالية العامة، دار الجامعة الجديدة للنشر، الاسكندرية مصر 2004،
21. محمد احمد الدوري، محاضرات في الاقتصاد البترولي، ديوان المطبوعات الجامعية، الجزائر، 1983.
22. محمد دياب، التجارة الدولية في عصر العولمة، دار المنهل اللبناني، بيروت، الطبعة الأولى، 2010،
23. محمد طاقة، هدى عزاوي، اقتصاديات المالية العامة، دار المسيرة للنشر والتوزيع، عمان، 2007 .
24. محمد عباس محرزى، اقتصاديات المالية العامة، ديوان المطبوعات الجامعية، الجزائر، 2003.
25. المرسي السيد حجازي وحامد عبد المجيد دراز، المالية العامة، الدار الجامعية، الاسكندرية، مصر، 2004.
26. مندور احمد، رمضان احمد، اقتصاديات الموارد الطبيعية والبشرية، مدرسة الاقتصاد، الدار الجامعية، 1990.

27. نبيل جعفر عبد الرضا، اقتصاد النفط، دار إحياء التراث العربي للنشر والتوزيع ط1 بيروت، لبنان 2011
28. نزيه عبد المقصود مبروك، الآثار الاقتصادية للإستثمارات الأجنبية، دار الفكر الجامعي الإسكندرية (مصر)، 2007.
29. نواف الرومي، منظمة الأوبك وأسعار النفط العربي الخام، الطبعة الأولى الدار الجامعية للنشر والتوزيع والإعلان، ليبيا، 2000 .
30. هوشيار معروف، الإستثمارات و الأسواق المالية، دار صفاء، عمان، الأردن، 2003.
- الرسائل والأطروحات الجامعية
1. ابودخدم كريم، اثر سياسة الانفاق العام على النمو الاقتصادي حالة الجزائر، مذكرة ماجستير، قسم علوم التسيير، جامعة الجزائر، 2010.
2. ادريس أميرة، تقلبات أسعار البترول وأثرها على السياسة المالية، دراسة قياسية على الاقتصاد الجزائري للفترة 1980 – 2014، أطروحة دكتوراه، جامعة تلمسان 2016 .
3. بلقطة براهيم، سياسات الحد من الآثار الاقتصادية غير المرغوبة لتقلبات أسعار النفط على الموازنة العامة في الدول العربية المصدرة للنفط، أطروحة دكتوراه، جامعة الشلف، الجزائر، 2015 .
1. بوفليح نبيل، دور الصناديق السيادية في تمويل اقتصاديات الدول النفطية الواقع والافاق مع الاشارة الى حالة الجزائر، أطروحة الدكتوراه في العلوم الاقتصادية، جامعة الجزائر 3، 2011.
2. بومدين بونوار، النفقات العامة في التعليم دراسة حالة قطاع التربية الوطنية بالجزائر، خلال الفترة 1980 – 2008، مذكرة ماجستير، جامعة تلمسان، 2011.
3. جوامع ليبية، اثر سياسات الاستثمار الاجنبي المباشر في الدول العربية، دراسة مقارنة : الجزائر - مصر- السعودية ،أطروحة دكتوراه ، علوم اقتصادية ، جامعة بسكرة، 2015.
4. حمادي نعيمة، تقلبات اسعار النفط وإنعكاساتها على تمويل التنمية في الدول العربية خلال 1986-2008، مذكرة ماجستير، جامعة الشلف الجزائر، 2009.
5. روشو عبد القادر، اثر سياسة الانفاق العمومي على استقرار مؤشرات الاقتصاد الكلي –دراسة تحليلية للاقتصاد الجزائري (الفترة من 2000 – 2014) أطروحة دكتوراه، جامعة الشلف، 2018.
6. سلطاني هاجر، سياسة الانفاق الحكومي الاستثمائي واثرها على تحقيق التنمية المستدامة، دراسة مقارنة، الجزائر – الامارات العربية المتحدة، 2013-2014.
7. شعبان فرج، الحكم الراشد كمدخل حديث لترشيد الانفاق العام و الحد من الفقر، دراسة حالة الجزائر (2000-2010)، أطروحة دكتوراه في العلوم الاقتصادية، جامعة الجزائر 3، 2012 .
8. عصماني مختار، دور الجباية البترولية في تحقيق النمو المستدام في الجزائر من خلال البرامج التنموية (2001-2014)، مذكرة ماجستير في علوم التسيير، غير منشورة، جامعة سطيف، 2014 .
9. قويدري قوشيح بوجمعة، إنعكاسات تقلبات أسعار البترول على التوازنات الاقتصادية الكلية في الجزائر، 2009.
10. مباني عبد المالك، الجزائر في ظل تحولات الاقتصاد العالمي للمحروقات، أطروحة دكتوراه، جامعة الجزائر 2014.
11. مجاهد سيد أحمد، دور السياسة النقدية في جذب الاستثمارات الأجنبية المباشرة حالة الجزائر 2000-2010 مذكرة ضمن متطلبات نيل شهادة الماجستير في العلوم الاقتصادية، كلية العلوم الاقتصادية والتجارية وعلوم التسيير، جامعة بشار، 2011/2012.
12. مخلفي امينة، اثر تطور انظمة استغلال النفط على الصادرات، رسالة دكتوراه، جامعة قاصدي مرباح ورقلة، الجزائر 2013،

13. مدشن وهيبة، أثر تغيرات أسعار البترول على الاقتصاد العربي خلال الفترة 1973-2003. مذكرة الماجستير، فرع النفود والمالية، جامعة الجزائر 2004.
14. موري سمية، اثر تقلبات اسعار البترول على التنمية الاقتصادية في الجزائر، اطروحة دكتوراه، جامعة بلقايد تلمسان 2015
15. ميهوب مسعود، دراسة قياسية لإنعكاسات تقلبات اسعار البترول على بعض متغيرات الاقتصاد الكلي الجزائري للفترة الممتدة بين (1986-2010) مذكرة الماجستير، جامعة المسيلة، الجزائر، 2012
16. وحيد خير الدين، أهمية الثروة النفطية في الاقتصاد الدولي والاستراتيجيات البديلة لقطاع المحروقات دراسة حالة الجزائر، مذكرة ماجستير، تخصص اقتصاد دولي، جامعة محمد خيضر بسكرة، الجزائر 2012-2013.

• المجلات والدوريات و الملتقيات

1. الادارة الاقتصادية اوبك (الازمة المالية العالمية وإنعكاساتها الاولية المحتملة على صناعة البترول في الاقطار العربية، مجلة النفط، والتعاون العربي، الخامس والثلاثون، العدد 128، 2009.
2. بلعيد بلعوج، الآثار المترتبة على الاستثمارات الأجنبية المباشرة على للشركة متعددة جنسيات في ظل العولمة، مجلة العلوم الانسانية، جامعة محمد خيضر، بسكرة العدد الثالث، أكتوبر، 2002.
3. بن بريكة الزهراء، دراسة العلاقة الارتباطية لتدفقات الاستثمار الأجنبي المباشر والتنمية وأثر الفساد عليها: حالة الدول العربية، الملتقى الدولي حول دور الاستثمار الأجنبي المباشر في تحقيق النمو الاقتصادي، كلية العلوم الاقتصادية و التجارية و علوم التسيير، جامعة عباس لغرور، خنشلة، 10/09 أفريل، 2013.
4. بوعوبنة مولود، هاشم جمال، العلاقة بين اسعار النفط وبعض المتغيرات الاقتصادية الكلية في الجزائر، مجلة الريادة لاقتصاديات الأعمال، المجلد رقم 3 العدد 05 - 2017 .
5. بولرباح غريب، العوامل المحفزة لجذب الاستثمارات الأجنبية المباشرة و طرق تقييمها في الجزائر، مجلة الباحث، العدد، 2012
6. حسان خضر، الإستثمار الأجنبي المباشر – تعاريف وقضايا – مجلة جسر التنمية، العدد 32.
7. الحساوي حمد، مخاطر تراجع سعر النفط، مجلة المصارف، العدد 135، فيفري 2015.
8. زاوي عبيد، اثر انهيار اسعار النفط على رصيد الميزان التجاري في الجزائر، خلال 2010-2016 مجلة الإستراتيجية والتنمية المجلد 8 العدد 15 مكرر، ديسمبر 2018.
9. سمير سعيفان، تداعيات هبوط اسعار النفط على البلدان المصدرة، المركز العربي للابحاث ودراسة السياسات، الدوحة، قطر، 2015.
10. سوزي عدلي ناشد، اساسيات المالية العامة، النفقات العامة، الايرادات العامة، المزانة العامة، منشورات الحلبي الحقوقية، لبنان، 2009.
11. شهرزاد زعنيب، الإستثمار الأجنبي المباشر في الجزائر واقع وآفاق، مجلة العلوم الاقتصادية، جامعة محمد خيضر، العدد 8، 2008.
12. عاشور حيدوشي، ميلود وعيل، اثار تقلبات اسعار النفط على بعض المتغيرات الاقتصادية الكلية في الجزائر خلال الفترة 2000 – 2014، مجلة الاقتصاد الصناعي جامعة البويرة، الجزائر العدد 12، جوان 2017 .
13. عاطف لافي مرزوق، عباس مكي حمزة، التنوع الاقتصادي مفهومه وابعاده في بلدان الخليج وممكنات تحقيقه في العراق، مجلة الغرى للعلوم الاقتصادية والإدارية، كلية الادارة والاقتصاد، الكوفة، السنة العاشرة، المجلد الثامن، العدد 2014، 31 .
14. عبد الرزاق بن علي، نجوى الراشدي، التنوع الاقتصادي، المفهوم، الأهمية والمحددات، مداخله مقدمة ضمن فعاليات الملتقى الدولي السادس، بدائل النمو والتنوع الاقتصادي في الدول المغاربية بين الخيارات والبدايل المتاحة، كلية العلوم الاقتصادية، جامعة حمدة لخضر، واد سوف ، الجزائر، ايام 3-4 نوفمبر 2016.

15. مريم شطيبي محمود، إنعكاسات انخفاض اسعار النفط على الاقتصاد الجزائري، مداخلة مقدمة في إطار أشغال الندوة المنظمة من طرف قسم الاقتصاد والإدارة، جامعة قسنطينة، 14 ماي 2015.
16. نور الدين هرمز، تغيرات اسعار النفط وعوائد، مجلة جامعة تشرين للدراسات والبحوث العلمية، سلسلة العلوم الاقتصادية والقانونية، المجلد (29)، العدد (1)، دمشق، 2007.
17. ياسين مراح، صدمات اسعار النفط واشكالية الدورات الاقتصادية في الجزائر للفترة (2000-2015)، مجلة البحوث والدراسات العلمية، جامعة البويرة، العدد 12، جوان 2018.
18. لطرش ذهبية، كتاف شافية، مجلة التمويل و الاستثمار و التنمية المستدامة، جامعة سطيف، 2018.
- التقارير و القوانين:**

1. تقارير الإستثمار العالمي من جنسية المستثمر التحديات المتعلقة بالسياسات، الأونكتاد، 2016 ، 2018.
2. تقرير الإستثمار العالمي، الأونكتاد 2011، 2012، 2013، 2014، 2015، 2016، 2017.
3. تقرير الأمين العام السنوي الأربعون لمنظمة الأقطار العربية المصدرة للبترول لسنة 2013
4. تقرير الأمين العام السنوي الرابع و الأربعون لمنظمة الأقطار العربية المصدرة للبترول لسنة 2017
5. التقارير السنوية لبنك الجزائر: 2011، 2012، 2013، 2015، 2016، 2017.
6. قانون المالية 84_17 المؤرخ في جويلية 1984 المتضمن قانون المالية المعدل و المتمم.
7. الموجز الاقتصادي الفصلي لمنطقة الشرق الاوسط وشمال افريقيا، العدد 7 يوليو/تموز 2016.
8. تقرير المؤسسة العربية لضمان الإستثمار و إئتمان الصادرات، 2018

ثانيا: المراجع باللغة الأجنبية

1. Mohamed Elhocine BENISSAP, éléments pétrolière, les hydrocarbures, présent et future, Economica, Paris, 1981.
2. Ministère des finances, le nouveau modèle de croissance (synthèse), juillet 2016
3. "Production of Crude Oil including Lease Condensate 2015". US Energy Information Administration. Retrieved 22 July 2016