

الجمهورية الجزائرية الديمقراطية الشعبية
République Algérienne Démocratique et Populaire
وزارة التعليم العالي و البحث العلمي
Ministère de l'Enseignement Supérieur et de la Recherche Scientifique

Université Mohamed Khider – Biskra
Faculté des Sciences et de la technologie
Département : Chimie Industrielle



جامعة محمد خيضر بسكرة
كلية العلوم و التكنولوجيا
قسم: الكيمياء الصناعية

مطبوعة دروس سنة أولى علوم و تكنولوجيا

رياضيات 1

Mathématique 1

من تقديم الأستاذة: د. حسونة هدى

2021

محتوى المطبوعة

01مقدمة
02الفصل الأول: طرق الاستدلال الرياضي
031.1 مفاهيم في المنطق
062.1 الاستدلال الرياضي
09الفصل الثاني: المجموعات, العلاقات و التطبيقات
101.2 نظرية المجموعات
142.2 علاقة الترتيب, علاقة تكافؤ
163.2 التطبيقات
19الفصل الثالث: الدوال الحقيقية بمتغير حقيقي
201.3 النهايات
222.3 استمرارية دالة
233.3 اشتقاق دالة
254.3 تفاضل دالة
26الفصل الرابع: تطبيقات على الدوال الأولية
271.4 الدالة قوة
272.4 الدالة اللوغاريتمية
283.4 الدالة الأسية
284.4 الدالة المثلثية
294.5 الدالة المقلوب
30الفصل الخامس: النشر المحدود
311.5 صيغة تايلور
322.5 النشر المحدود
333.5 عمليات على النشر المحدود

344.5 تطبيقات على النشر المحدود
35الفصل السادس: الجبر الخطي
361.6 العمليات الداخلية
402.6 الفضاءات الشعاعية
463.6 التطبيقات الخطية

المراجع

مقدمة

تعتبر الرياضيات مجموعة من المعرفة المجردة الناتجة عن التفكير المنطقي المطبق على أشياء مثل المجموعات الرياضية والأرقام والأشكال... وكذلك العلاقات والعمليات الحسابية الموجودة بين هذه الأشياء بالإضافة إلى هذا التعريف يوجد مفهوم الرياضيات التطبيقية أيضا. من أهم فروع الرياضيات: الجبر، والتحليل، والهندسة، والمنطق الرياضي...

ترتبط الرياضيات بالحياة اليومية للإنسان فهو يقوم باستعمال تطبيقاتها دون أن يدرك هذا في تفاصيل يومه بحثا عن التنظيم والتخلص من العشوائية في دراسته أو عمله أو حتى في قاعات اللعب والرياضة، فقد قيل عن الرياضيات:

الرياضيات فن من يجيدها، يجيد فن اللعب بالأرقام

الرياضيات غذاء العقل

من خلال هذه المطبوعة أقوم بتقديم أهم ما يحتاجه طالب سنة أولى علوم و تكنولوجيا من تعريفات وقوانين وعلاقات في مقياس رياضيات 1 اعتمادا على المنهج المقرر من طرف وزارة التعليم العالي والبحث العلمي ويتكون هذا المقياس من ستة محاور أساسية حيث يحتوي الفصل الأول من هذه المطبوعة على المفاهيم الأساسية للمنطق وأهم أدواته المستعملة وكذلك طرق الاستدلال الرياضيات، أما الفصل الثاني نتعرف على نظرية المجموعات والعمليات التي تحدث بين مجموعتين أو أكثر من ثم نتطرق لعلاقة التكافؤ وعلاقة الترتيب وأخيرا التطبيقات وأنواعها مثل التطبيق الغامر، التطبيق المتباين والتطبيق التبادلي.

في الفصل الثالث نتعرف على الدوال الحقيقية بمتغير حقيقي ونقوم بدراسة النهايات، الاستمرارية والاشتقاق مرفقة بجداول مهمة لبعض النهايات وبعض المشتقات الشهيرة. يركز الفصل الرابع على النشر المحدود حيث نجد صيغة تايلور وأنواعها من ثم العمليات على النشور المحدودة وتطبيق النشر المحدود على النهايات.

نقوم في الفصل الخامس بدراسة بعض الدوال الأولية الابتدائية الشهيرة التي تستعمل كثيرا ومنها نستطيع تركيب وإيجاد دوال أخرى من خلال العمليات على الدوال مثل الدالة الأسية، اللوغاريتمية، دالة قطع زائد والدالة العكسية. أخيرا في الفصل السادس نعطي بصورة مفصلة للبنى الجبرية كالزمرة، الحلقة... ومفهوم العملية الداخلية أو الخارجية من ثم الفضاءات الشعاعية والتطبيقات الخطية.

الفصل الأول:

طرق الاستدلال الرياضي

Méthodes des raisonnements mathématiques

1.1 مفاهيم في المنطق

1.1.1 المنطق الرياضي

2.1.1 القضية

3.1.1 المكملات

4.1.1 العمليات المنطقية

5.1.1 بعض خواص الروابط المنطقية

2.1 الاستدلال الرياضي

1.2.1 تعريف الاستدلال

2.2.1 طرق الاستدلال الرياضي

1.2.2.1 الاستدلال المباشر

2.2.2.1 الاستدلال بعكس النقيض

3.2.2.1 الاستدلال بالخلف

4.2.2.1 الاستدلال بالمثل المضاد

5.2.2.1 الاستدلال بالتراجع

1.1. مفاهيم في المنطق

1.1.1. المنطق الرياضي La logique mathématique

المنطق الرياضي فرع من فروع الرياضيات حيث يدرس العبارات و طرق الربط بينها و يحدد الخاطئ منها و الصواب باستخدام قواعد محددة تسمى قواعد المنطق أو القواعد المنطقية. يقدم المنطق الرياضي طرق البرهان لقضية معينة بتسلسل منطقي مع تبرير خطوات هذا البرهان ابتداء بالمعطيات و وصولا للمطلوب إثباته.

2.1.1. القضية L'assertion

القضية أو العبارة في المنطق هي كل نص رياضي يمكن الحكم على المعنى الذي يحمله بالصحة أو الخطأ دون غموض و يرمز لها ب: \mathcal{R}, P, Q, \dots كل نص يحتوي على متغير x من مجموعة E يسمى دالة عبارية, اذا تم تعويض المتغير x بعنصر محدد من E تصبح الدالة العبارية عبارة.

مثال:

- (1) كل المثلثات قائمة (قضية)
 (2) ما ثمن الكتاب؟ (ليست قضية)
 (3) $15 \div 3 = 4$ (قضية خاطئة)
 (4) $2 + 2 = 4$ (قضية صحيحة)

3.1.1. الكميات Quantificateurs

لتكن $P(x)$ دالة عبارية للمتغير x من المجموعة غير الخالية E .

(1) الكم الموجدودي:

العبارة $(\exists x \in E): P(x)$: تقرأ "يوجد على الأقل x من E يحقق $P(x)$ " أو تقرأ "يوجد على الأقل x من E حيث $P(x)$ ". يسمى الرمز \exists بالكم الموجدودي. إذا كانت كل عناصر E لا تحقق $P(x)$ نقول أن العبارة $P(x)$ خاطئة.

مثال: $P_1: (\exists x \in \mathbb{N}): 5x = 10$

(2) الكم الكوني:

العبارة $(\forall x \in E): P(x)$: تقرأ "مهما يكن x من E لدينا $P(x)$ " أو تقرأ "لكل x من E لدينا $P(x)$ ". يسمى الرمز \forall بالكم الكوني.

مثال: $P_2: (\forall x \in \mathbb{R}): x^2 \geq 0$

ملاحظات:

(1) يوجد عبارات بعدة كميات مثل: $P_3: (\forall y \in \mathbb{R}^+) (\exists x \in \mathbb{R}) : y = x^2$

(2) إذا كانت المكلمات من نفس الطبيعة فان ترتيبها ليست له أهمية في تحديد معنى العبارة و العكس إذا كانت المكلمات من طبيعة مختلفة.

4.1.1. العمليات المنطقية Les opérations logiques

استعمال هذه العمليات المنطقية يسمح لنا بإنشاء قضايا جديدة من قضايا معلومة مسبقا.

(1) النفي المنطقي: Négation logique

نفي العبارة P هي العبارة \bar{P} و الناتجة عن إدخال أداة النفي على العبارة P و تكون العبارة الجديدة \bar{P} صحيحة إذا كانت العبارة P خاطئة و العكس صحيح.

مثال: $P: 2 + 2 = 4$ اذن $\bar{P}: 2 + 2 \neq 4$ و نفي العبارة $(\forall x \in E): P(x)$ هو العبارة $(\exists x \in E): \bar{P}(x)$

ملاحظة: $\overline{(\bar{P})} = P$

جدول حقيقة عملية النفي:

P	\bar{P}
F (Faux)	V (Vrai)
V	F

أو

P	\bar{P}
0	1
1	0

(2) الوصل المنطقي: Conjonction logique

وصل القضيتين P و Q هو القضية الجديدة و التي نرمز لها ب: $P \wedge Q$ و نقرأ: " P و Q " و التي تكون صحيحة في الحالة الوحيدة لما يكون P و Q صحيحتين معا.

مثال: $(9 = 3^2) \wedge (\sqrt{2} \in \mathbb{N})$ قضية خاطئة.

جدول حقيقة عملية الوصل:

P	Q	$P \wedge Q$
V	V	V
V	F	F
F	V	F
F	F	F

أو

P	Q	$P \wedge Q$
1	1	1
1	0	0
0	1	0
0	0	0

(3) الفصل المنطقي: Disjonction logique

فصل القضيتين P و Q هو القضية الجديدة و التي نرمز لها ب: $P \vee Q$ و نقرأ: " P أو Q " و التي تكون صحيحة إذا كانت إحدى القضيتين P و Q على الأقل صحيحة.

مثال: $(9 = 3^2) \vee (\sqrt{2} \in \mathbb{N})$ قضية صحيحة.

جدول حقيقة عملية الوصل:

P	Q	PVQ
V	V	V
V	F	V
F	V	V
F	F	F

أو

P	Q	PVQ
1	1	1
1	0	1
0	1	1
0	0	0

(4) الاستلزام: Implication

نسمي استلزاما بين القضيتين P و Q و نقول "P يستلزم Q" أو نقول "إذا كانت P فان Q" و نكتب $P \Rightarrow Q$ القضية PVQ.

تكون العبارة $P \Rightarrow Q$ خاطئة فقط إذا كانت صحيحة P و Q خاطئة.

جدول حقيقة عملية الاستلزام:

P	Q	$P \Rightarrow Q$	\bar{P}	$\bar{P}VQ$
1	1	1	0	1
1	0	0	0	0
0	1	1	1	1
0	0	1	1	1

مثال:

قضية صحيحة لأن القضيتين خاطئتين. $(2 + 2 = 5 \Rightarrow \sqrt{2} = 2)$

قضية خاطئة على سبيل المثال: $\theta = 2\pi$ يجعل $\sin \theta = 0$ $(\sin \theta = 0 \Rightarrow \theta = 0)$

ملاحظة: العبارتان $P \Rightarrow Q$ و $Q \Rightarrow P$ لا يميلان نفس المعنى.

(5) التكافؤ: Equivalence

تكافؤ القضيتين P و Q هو القضية التي نرمز لها ب: $P \Leftrightarrow Q$ و نقول: "P تكافئ Q" و التي تكون صحيحة إذا كانت القضيتين P و Q

لهما نفس قيمة الحقيقة و يمكن أن نكتب $(P \Rightarrow Q) \wedge (Q \Rightarrow P)$

مثال:

من أجل x و \dot{x} من \mathbb{R} هي قضية صحيحة. $(x \cdot \dot{x} = 0) \Leftrightarrow (x = 0 \text{ أو } \dot{x} = 0)$

$$\text{هي قضية خاطئة. } \underbrace{(2+2=4)}_1 \Leftrightarrow \underbrace{(2+2 \neq 4)}_0$$

(6) جدول حقيقة عملية التكافؤ:

P	Q	$P \Leftrightarrow Q$	$P \Rightarrow Q$	$Q \Rightarrow P$	$(P \Rightarrow Q) \wedge (Q \Rightarrow P)$
1	1	1	1	1	1
1	0	0	0	1	0
0	1	1	1	0	0
0	0	0	1	1	1

5.1.1. بعض خواص الروابط المنطقية

تثبت كل الخواص و النتائج التالية بواسطة جدول الحقيقة.

$$\left\{ \begin{array}{l} (P \wedge Q) \wedge \mathfrak{R} \Leftrightarrow P \wedge (Q \wedge \mathfrak{R}) \\ (P \vee Q) \vee \mathfrak{R} \Leftrightarrow P \vee (Q \vee \mathfrak{R}) \end{array} \right\},$$

$$\bar{\bar{P}} \Leftrightarrow P,$$

$$\left\{ \begin{array}{l} P \wedge P \Leftrightarrow P \\ P \vee P \Leftrightarrow P \end{array} \right.$$

$$\left\{ \begin{array}{l} P \wedge (Q \vee \mathfrak{R}) \Leftrightarrow (P \wedge Q) \vee (P \wedge \mathfrak{R}) \\ P \vee (Q \wedge \mathfrak{R}) \Leftrightarrow (P \vee Q) \wedge (P \vee \mathfrak{R}) \end{array} \right\},$$

$$\left\{ \begin{array}{l} \overline{P \wedge Q} \Leftrightarrow \bar{P} \vee \bar{Q} \\ \overline{P \vee Q} \Leftrightarrow \bar{P} \wedge \bar{Q} \end{array} \right\},$$

$$\left\{ \begin{array}{l} P \wedge Q \Leftrightarrow Q \wedge P \\ P \vee Q \Leftrightarrow Q \vee P \end{array} \right.$$

2.1. الاستدلال الرياضي Le raisonnement mathématique

1.2.1. تعريف الاستدلال

هو عبارة عن عملية حيث ينتقل فيها الفكر من قضية منطقية أو أكثر تسمى مقدمة إلى قضية أخرى تلزم عنها و تسمى نتيجة (المطلوب إثباته) و عناصر الاستدلال المهمة هي: مقدمات, علاقة بين مقدمات و نتيجة, نتيجة.

2.2.1. طرق الاستدلال الرياضي

1.1.2.1. الاستدلال المباشر Raisonnement direct

تعريف: لنثبت أن القضية $P \Rightarrow Q$ صحيحة, نفرض أن القضية P صحيحة و نبرهن بتسلسل منطقي أن Q صحيحة.

مثال: أثبت أنه "إذا كان $a, b \in \mathbb{Q}$ فان: $a + b \in \mathbb{Q}$ "

البرهان:

نأخذ $a \in \mathbb{Q}$ و $b \in \mathbb{Q}$ نعلم أن مجموعة الأعداد الناطقة \mathbb{Q} هي مجموعة الأعداد الحقيقية التي تكتب على الشكل: $\frac{p}{q}$ حيث $p \in \mathbb{Z}$ و $q \in \mathbb{N}^*$ و منه $a = \frac{p}{q}$ من أجل $p \in \mathbb{Z}$ و $q \in \mathbb{N}^*$

$$\text{نفس الشيء } b = \frac{p'}{q'} \text{ من أجل } p' \in \mathbb{Z} \text{ و } q' \in \mathbb{N}^* \text{ إذن } a + b = \frac{p}{q} + \frac{p'}{q'} = \frac{pq' + qp'}{qq'}$$

نلاحظ أن البسط $p\dot{q} + q\dot{p}$ هو عنصر من \mathbb{Z} و $q\dot{q}$ هو عنصر \mathbb{N}^* و نكتب $a + b = \frac{\dot{p}}{\dot{q}}$ حيث $\dot{q} \in \mathbb{N}^*$ و $\dot{p} \in \mathbb{Z}$.

إذن: $a + b \in \mathbb{Q}$

2.1.2.1 الاستدلال بالتناقض Raisonement par l'absurde

تعريف: لنبرهن أن القضية $P \Rightarrow Q$ صحيحة, نفرض العكس أي أن القضية $P \Rightarrow Q$ غير صحيحة لنصل إلى تناقض مع المعطيات التي لدينا مسبقا أو تناقض رياضياتيا واضحا. معناه نقوم بفرض أن القضية P صحيحة و القضية Q خاطئة و نبحث عن التناقض.

مثال: ليكن $a, b \geq 0$ أثبت أنه "إذا كان $\frac{a}{1+b} = \frac{b}{1+a}$ فإن $a = b$ "

البرهان:

نستخدم البرهان بالتناقض, نفرض $\frac{a}{1+b} = \frac{b}{1+a}$ و $a \neq b$

بما أن: $\frac{a}{1+b} = \frac{b}{1+a}$ فإن: $a(1+a) = b(1+b)$ و منه $a + a^2 = b + b^2$ و منه $a^2 - b^2 = b - a$

إذن $(a-b)(a+b) = -(a-b)$. حسب الفرضية فإن $a-b \neq 0$ إذن نستطيع القسمة على $a-b$ و نتحصل على $a+b = -1$ لكن مجموع عددين موجبين لا يمكن أن يساوي عددا سالبا و هنا تحصلنا على تناقض.

و منه لدينا القضية التالية صحيحة: إذا كان $\frac{a}{1+b} = \frac{b}{1+a}$ فإن $a = b$

3.1.2.1 الاستدلال بعكس النقيض Raisonement par contraposition

تعريف: لإثبات صحة الاستلزام $P \Rightarrow Q$ يكفي إثبات صحة الاستلزام $\bar{Q} \Rightarrow \bar{P}$ لأنه لدينا التكافؤ التالي:

$$(P \Rightarrow Q) \Leftrightarrow (\bar{Q} \Rightarrow \bar{P})$$

مثال: ليكن $n \in \mathbb{N}$ أثبت أنه "إذا كان n^2 عدد زوجي فإن n عدد زوجي".

البرهان: نفرض أن n عدد فردي (ليس زوجي) و نريد أن نبرهن أن n^2 عدد فردي.

بما أن n عدد فردي فانه يوجد $k \in \mathbb{N}$ حيث: $n = 2k + 1$

و منه: $n^2 = (2k + 1)^2 = 4k^2 + 4k + 1 = 2l + 1$ حيث: $l = 2k^2 + 2k \in \mathbb{N}$ و منه n^2 عدد فردي.

و منه لدينا القضية التالية صحيحة: "إذا كان n^2 عدد فردي فإن n عدد فردي" و هذا يكافئ "إذا كان n^2 عدد زوجي فإن n عدد زوجي".

4.1.2.1 الاستدلال بالمثال المضاد Raisonement par contre-exemple

تعريف: يستعمل هذا النوع من البراهين عادة لإثبات أن قضية معينة خاطئة يكفي إيجاد مثال يبين هذا و يسمى بالمثال المضاد.

لإثبات أن $(\forall x \in E): P(x)$ خاطئة هذا يكافئ البرهان أن $(\exists x \in E): \bar{P}(x)$ صحيحة.

مثال: أثبت أن القضية التالية غير صحيحة "كل عدد طبيعي هو مجموع مربعات ثلاثة أعداد طبيعية"

البرهان:

حيث المربعات هي: $0^2, 1^2, 2^2, 3^2, \dots$

أي كل عدد هو عبارة عن مجموع مربعات ثلاثة أعداد أقل منه.

المثال المضاد هو 7 لان المربعات الأقل من 7 هي $0^2=0, 1^2=1, 2^2=4$ و باستعمالها لا يمكن أن نحصل على 7 حسب الجدول التالي:

0=	0^2	0^2	0^2
1=	0^2	0^2	1^2
2=	0^2	1^2	1^2
3=	1^2	1^2	1^2
4=	0^2	0^2	2^2
5=	0^2	1^2	2^2
6=	1^2	1^2	2^2
7=	?	?	?

5.1.2.1 الاستدلال بالتراجع Raisonement par récurrence

تعريف: لنبرهن أن العبارة $P(n)$ صحيحة من أجل كل عدد طبيعي $n \geq n_0$ نقوم بالخطوات التالية:

(1) المرحلة الابتدائية: نبين صحة العبارة $P(n)$ من أجل $n = n_0$

(2) المرحلة الثانية: نفرض أن العبارة $P(n)$ صحيحة من أجل n و نبرهن على صحتها من أجل $n + 1$.

مثال: برهن أن "من أجل كل $n \in \mathbb{N}$ فإن: $2^n > n$ "

البرهان:

من أجل كل $n \geq 0$ نضع $P(n)$ هي القضية $2^n > n$

(1) المرحلة الابتدائية: من أجل $n = 0$ لدينا $2^0 = 1 > 0$ و منه $P(0)$ صحيحة.

(2) المرحلة الثانية: بتحديد $n \geq 0$ نفرض أن العبارة $P(n)$ صحيحة و نحاول أن نبرهن أن $P(n + 1)$ صحيحة.

$$\begin{aligned} 2^{n+1} &= 2 \times 2^n = 2^n + 2^n \\ &> n + 2^n \\ &> n + 1 \end{aligned}$$

(لأن $2^n > n$ و $2^n > 1$)

إذن $P(n + 1)$ صحيحة و منه العبارة $P(n)$ صحيحة من أجل كل عدد طبيعي $n \geq n_0$.

الفصل الثاني:

المجموعات، العلاقات و التطبيقات

Ensembles, Relations et Applications

1.2. نظرية المجموعات

1.1.2. الاحتواء

2.1.2. المساواة

3.1.2. مجموعة تجزئة

4.1.2. مكمل مجموعة

5.1.2. عمليات على المجموعات

2.2. علاقة الترتيب, علاقة تكافؤ

1.2.2. علاقة ترتيب

2.2.2. علاقة تكافؤ

3.2. التطبيقات

1.3.2. تعاريف

2.3.2. عمليات على التطبيقات

3.3.2. أنواع التطبيقات

1.2. نظرية المجموعات Théorie des ensembles

لنظرية المجموعات دورا كبيرا في الرياضيات وتشكل إحدى أهم ركائز الرياضيات الحديثة حيث في بداية القرن العاشر، كان البروفيسور **Frege** يضع اللمسات الأخيرة على كتابة المجلد الثاني من العمل الذي يسعى إلى إعادة تأسيس الرياضيات على أساس منطقي لكنه تلقى رسالة من عالم رياضيات صغير جدًا آنذاك يقول :

« *J'ai bien lu votre premier livre. Malheureusement vous supposez qu'il existe un ensemble qui contient tous les ensembles. Un tel ensemble ne peut exister.* »

بمعنى: "قرأت كتابك الأول بتعمق و لسوء الحظ، أنت تفترض أن هناك مجموعة واحدة تحوي جميع المجموعات و مثل هذه المجموعة لا يمكن أن توجد "

أصبح هذا الشاب **Russell** أحد أعظم علماء المنطق والفلاسفة في عصره و قد حصل على جائزة نوبل للآداب عام 1950 و قد قام مع علماء آخرون ببناء أرضية صلبة متينة للمنطق و المجموعات. فيما يلي بعض المفاهيم الأساسية:

المجموعة Ensemble: هي عبارة عن عناصر تجمعها خصائص مشتركة و قد تكون المجموعة ذات عدد عناصر منته و قد يكون غير منته.

مثال: $\{1, 2\}$, $\{\text{rouge}, \text{Vert}\}$.

العنصر Elément: هو كائن رياضي ينتمي لمجموعة معينة حيث تتحدد مجموعة \mathcal{H} إذا تم تحديد مفهوم انتماء العنصر x بوضوح أي $x \in \mathcal{H}$ أو $x \notin \mathcal{H}$.

مثال: $0 \notin \{1, 2\}$, $\text{rouge} \in \{\text{rouge}, \text{Vert}\}$.

المجموعة الخالية Ensemble vide: هي المجموعة التي لا تحتوي على أي عنصر و نرسم لها ب: \emptyset أو $\{\}$.

مثال: $\mathcal{H} = \{x \in \mathbb{N} / x^2 = -1\}$ و منه $\mathcal{H} = \emptyset$.

بعض المجموعات المعروفة:

مجموعة الأعداد الطبيعية: $\mathbb{N} = \{0, 1, 2, 3, \dots\}$

مجموعة الأعداد الصحيحة النسبية: $\mathbb{Z} = \{\dots, -3, -2, -1, 0, 1, 2, 3, \dots\}$

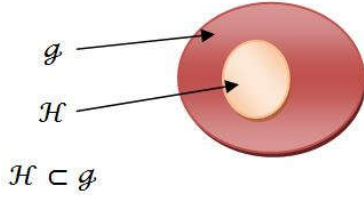
مجموعة الناطقة: $\mathbb{Q} = \left\{ \frac{p}{q} / p \in \mathbb{Z}, q \in \mathbb{Z}^* \right\}$

مجموعة الأعداد الحقيقية: $\mathbb{R} =]-\infty, +\infty[$ مثال: $1, \sqrt{2}, \pi, \ln 2$.

مجموعة الأعداد المركبة: \mathbb{C}

1.1.2. Inclusion الاحتماء

نقول أن المجموعة \mathcal{H} محتواة في المجموعة \mathcal{G} اذا كان كل عنصر من \mathcal{H} هو عنصر من \mathcal{G} و نكتب: $\mathcal{H} \subset \mathcal{G}$



نقول \mathcal{H} مجموعة جزئية أو جزء من \mathcal{G} .

$$(\mathcal{H} \subset \mathcal{G}) \text{ يكافئ } (\forall x: x \in \mathcal{H} \Rightarrow x \in \mathcal{G})$$

$$\text{الاحتواء علاقة متعدية أي: } (\mathcal{H} \subset \mathcal{G}) \wedge (\mathcal{G} \subset \mathcal{K}) \Rightarrow (\mathcal{H} \subset \mathcal{K})$$

2.1.2. المساواة Egalité

نقول أن المجموعة \mathcal{H} تساوي المجموعة \mathcal{G} إذا كان كل عنصر من \mathcal{H} هو عنصر من \mathcal{G} و كل عنصر من \mathcal{G} هو عنصر من \mathcal{H} و نكتب: $\mathcal{H} = \mathcal{G}$ أي أن :

$$(\mathcal{H} = \mathcal{G}) \text{ يكافئ } (\forall x: x \in \mathcal{H} \Leftrightarrow x \in \mathcal{G}) \text{ و نكتب أيضا } (\mathcal{H} = \mathcal{G}) \text{ يكافئ } (\mathcal{H} \subset \mathcal{G}) \wedge (\mathcal{G} \subset \mathcal{H})$$

$$\text{مثال: } \mathcal{H} = \mathbb{N} \text{ و } \mathcal{H} = \{x \in \mathbb{Z} / x \geq 0\}$$

3.1.2. مجموعة تجزئة Ensemble des parties

نقول أن $\wp(\mathcal{H})$ مجموعة تجزئة ل: \mathcal{H} أي: $\wp(\mathcal{H}) = \{A / A \in \mathcal{H}\}$ و $A \in \wp(\mathcal{H}) \Leftrightarrow A \in \mathcal{H}$.

من عناصر مجموعة التجزئة $\wp(\mathcal{H})$: \mathcal{H}, \emptyset و إذا كان عدد عناصر \mathcal{H} هو n فان عدد عناصر $\wp(\mathcal{H})$ هو 2^n .

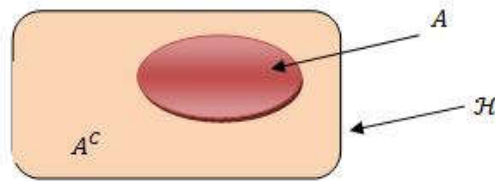
$$\text{مثال: إذا كانت } \mathcal{H} = \{1, 2, 3\} \text{ فان: } \wp(\mathcal{H}) = \{\emptyset, \{1\}, \{2\}, \{3\}, \{1, 2\}, \{1, 3\}, \{2, 3\}, \mathcal{H}\}$$

$$\text{عدد عناصر } \mathcal{H} \text{ هو } 3 \text{ فان عدد عناصر } \wp(\mathcal{H}) \text{ هو } 2^3 = 8.$$

4.1.2. مجموعة أو متممة مجموعة Ensemble complémentaire

إذا كانت $A \subset \mathcal{H}$ فان متممة A بالنسبة ل: \mathcal{H} هي: $C_{\mathcal{H}}A$ و نكتب أيضا: $\mathcal{H} \setminus A$ و أحيانا: A^c أو \bar{A} .

$$C_{\mathcal{H}}A = \{x \in \mathcal{H} / x \notin A\}$$



خواص:

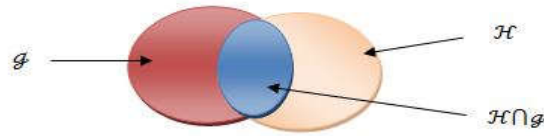
$$\begin{array}{l} C_{\mathcal{H}}\emptyset = \mathcal{H} \quad , \quad C_{\mathcal{H}}\mathcal{H} = \emptyset \\ A \subset B \Rightarrow C_B \subset C_A \quad , \quad C_{\mathcal{H}}(C_{\mathcal{H}}A) = A \end{array}$$

5.1.2. عمليات على المجموعات

(1) التقاطع Intersection:

نسمي تقاطع المجموعتين \mathcal{H} و \mathcal{G} المجموعة الجديدة المكونة من العناصر المشتركة بين المجموعتين السابقتين و التي نرمز لها ب:

$$\mathcal{H} \cap \mathcal{G} = \{x / x \in \mathcal{H} \wedge x \in \mathcal{G}\} \text{ حيث: } \mathcal{H} \cap \mathcal{G}$$



مثال: لتكن المجموعتان $\mathcal{H} = \{0,1,2,3,4,5,6,7,8\}$ و $\mathcal{G} = \{n \in \mathbb{N}; n \text{ عدد زوجي}\}$

$$\mathcal{H} \cap \mathcal{G} = \{0,2,4,6,8\} \text{ و منه}$$

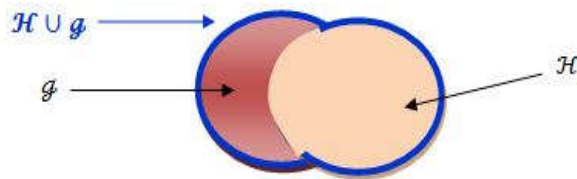
خواص:

$$\begin{array}{l} \mathcal{H} \cap \mathcal{H} = \mathcal{H} \quad , \quad \mathcal{H} \cap \emptyset = \emptyset \\ (\mathcal{H} \cap \mathcal{G}) \cap \mathcal{A} = \mathcal{H} \cap (\mathcal{G} \cap \mathcal{A}) \quad , \quad \mathcal{H} \cap \mathcal{G} = \mathcal{G} \cap \mathcal{H} \end{array}$$

(2) الاتحاد Réunion:

نسمي اتحاد المجموعتين \mathcal{H} و \mathcal{G} المجموعة الجديدة المكونة من عناصر المجموعتين السابقتين معا و التي نرمز لها ب:

$$\mathcal{H} \cup \mathcal{G} = \{x / x \in \mathcal{H} \vee x \in \mathcal{G}\}$$



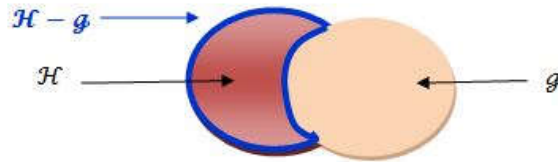
مثال: لتكن المجموعة $\mathcal{H} = \{0,3,6,9,12\}$ هي مضاعفات 3 الأقل من 13 و المجموعة $\mathcal{G} = \{0,2,4,6,8\}$ هي مضاعفات 2 الأقل من 9 فان: $\mathcal{H} \cup \mathcal{G} = \{0,2,3,4,6,8,9,12\}$

خواص:

$$\begin{array}{l} \mathcal{H} \cup \mathcal{H} = \mathcal{H} \quad , \quad \mathcal{H} \cup \emptyset = \mathcal{H} \\ (\mathcal{H} \cup \mathcal{G}) \cup \mathcal{K} = \mathcal{H} \cup (\mathcal{G} \cup \mathcal{K}) \quad , \quad \mathcal{H} \cup \mathcal{G} = \mathcal{G} \cup \mathcal{H} \\ \mathcal{H} \cap (\mathcal{G} \cup \mathcal{K}) = (\mathcal{H} \cap \mathcal{G}) \cup (\mathcal{H} \cap \mathcal{K}) \quad , \quad \mathcal{H} \cup (\mathcal{G} \cap \mathcal{K}) = (\mathcal{H} \cup \mathcal{G}) \cap (\mathcal{H} \cup \mathcal{K}) \\ C_{(\mathcal{H} \cap \mathcal{G})} = C_{\mathcal{H}} \cup C_{\mathcal{G}} \quad , \quad C_{(\mathcal{H} \cup \mathcal{G})} = C_{\mathcal{H}} \cap C_{\mathcal{G}} \end{array}$$

(3) الفرق بين مجموعتين : Différence entre deux ensembles

نسمي الفرق بين المجموعة \mathcal{H} و المجموعة \mathcal{G} المجموعة الجديدة المكونة من العناصر التي تنتمي إلى \mathcal{H} و لا تنتمي إلى \mathcal{G} و التي نرمز لها ب: $\mathcal{H} - \mathcal{G}$ أو ب: $\mathcal{H} \setminus \mathcal{G}$ حيث: $\mathcal{H} - \mathcal{G} = \{x / x \in \mathcal{H} \wedge x \notin \mathcal{G}\}$



مثال: لتكن المجموعتان السابقتان $\mathcal{H} = \{0,3,6,9,12\}$ و $\mathcal{G} = \{0,2,4,6,8\}$

فان: $\mathcal{H} - \mathcal{G} = \{3,9,12\}$ و كذلك $\mathcal{G} - \mathcal{H} = \{2,4,8\}$

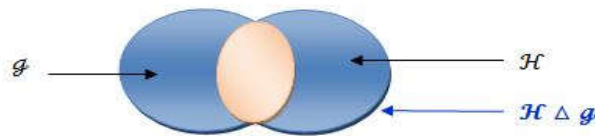
خواص:

$$\begin{array}{l} \mathcal{H} - \mathcal{H} = \emptyset \quad , \quad \mathcal{H} - \mathcal{G} \neq \mathcal{G} - \mathcal{H} \\ \mathcal{H} - \emptyset = \mathcal{H} \quad , \quad \emptyset - \mathcal{H} = \emptyset \end{array}$$

(4) الفرق التناظري : Différence symétrique

نسمي الفرق التناظري بين المجموعة \mathcal{H} و المجموعة \mathcal{G} المجموعة الجديدة المكونة من العناصر التي تنتمي إلى \mathcal{H} و لا تنتمي إلى \mathcal{G} أو العناصر التي تنتمي إلى \mathcal{G} و لا تنتمي إلى \mathcal{H} و التي نرمز لها ب: $\mathcal{H} \Delta \mathcal{G}$

حيث: $\mathcal{H} \Delta \mathcal{G} = (\mathcal{H} \cup \mathcal{G}) - (\mathcal{H} \cap \mathcal{G})$



مثال: لتكن المجموعتان السابقتان $\mathcal{H} = \{0,3,6,9,12\}$ و $\mathcal{G} = \{0,2,4,6,8\}$

فان: $\mathcal{H} \Delta \mathcal{G} = \{2,3,4,8,9,12\}$

(5) الجداء الديكارتي لمجموعتين : Produit cartésien

نسمي الجداء الديكارتي للمجموعتين \mathcal{H} و \mathcal{G} المجموعة المكونة من ثنائيات مرتبة (x,y) حيث: $x \in \mathcal{H}$ و $y \in \mathcal{G}$ التي نرمز لها ب:
 $\mathcal{H} \times \mathcal{G} = \{(x,y) / x \in \mathcal{H} \wedge y \in \mathcal{G}\}$. إذا كان عدد عناصر المجموعة \mathcal{H} هو n_1 وعدد عناصر المجموعة \mathcal{G} هو n_2 فان عدد عناصر المجموعة $\mathcal{H} \times \mathcal{G}$ هو $n_1 \times n_2$.

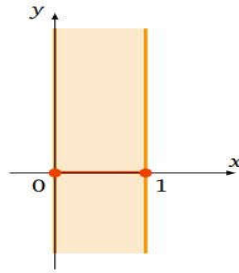
خواص:

$$\mathcal{H} \times \mathcal{G} \neq \mathcal{G} \times \mathcal{H}, \quad \mathcal{H} \times \emptyset = \emptyset \times \mathcal{H} = \emptyset$$

أمثلة:

$$\mathbb{R}^2 = \mathbb{R} \times \mathbb{R} = \{(x,y) / x \in \mathbb{R} \wedge y \in \mathbb{R}\} \quad (1)$$

$$\text{مثال آخر: } [0,1] \times \mathbb{R} = \{(x,y) / 0 \leq x \leq 1 \wedge y \in \mathbb{R}\} \quad (2)$$



2.2. علاقة الترتيب, علاقة تكافؤ

العلاقة الثنائية:

في الرياضيات، عدة ما نحاول مقارنة عنصرين من مجموعة أو الخاصية التي يحتمل أن تكون لعنصرين من مجموعة.

تحديد العلاقة الثنائية \mathcal{R} في المجموعة \mathcal{H} باختيار:

خاصية معينة تربط أو لا تربط عنصرين x, y من \mathcal{H} و نكتب $x\mathcal{R}y$ و نقول أن العنصر x يتعلق بالعنصر y .

مجموعة جزئية من $\mathcal{H} \times \mathcal{H}$ و نكتب $x\mathcal{R}y$ إذا كان $(x,y) \in \mathcal{H} \times \mathcal{H}$.

ملاحظة: إذا كان $(x,y) \neq (y,x)$ فان: $x\mathcal{R}y \neq y\mathcal{R}x$ على سبيل المثال إذا كانت \mathcal{R} هي العلاقة $>$ في \mathbb{R} .

جودة العلاقة الثنائية: لتكن \mathcal{R} علاقة ثنائية في \mathcal{H} .

- (1) نقول أن \mathcal{R} علاقة انعكاسية réflexive إذا كان: $\forall x \in \mathcal{H}: x\mathcal{R}x$
- (2) نقول أن \mathcal{R} علاقة تناظرية symétrique إذا كان: $\forall x, y \in \mathcal{H}: x\mathcal{R}y \Rightarrow y\mathcal{R}x$
- (3) نقول أن \mathcal{R} علاقة ضد تناظرية anti-symétrique إذا كان: $\forall x, y \in \mathcal{H}: (x\mathcal{R}y \wedge y\mathcal{R}x) \Rightarrow x = y$
- (4) نقول أن \mathcal{R} علاقة متعدية transitive إذا كان: $\forall x, y, z \in \mathcal{H}: (x\mathcal{R}y \wedge y\mathcal{R}z) \Rightarrow x\mathcal{R}z$

أمثلة:

علاقة المساواة = على المجموعة \mathcal{H} هي علاقة انعكاسية, تناظرية, ضد تناظرية و متعدية.

العلاقات \leq و \geq على \mathbb{R} هي علاقات انعكاسية, ضد تناظرية و متعدية.

العلاقات $<$ و $>$ على \mathbb{R} هي علاقات ضد تناظرية و متعدية.

علاقة كلية أو جزئية: لتكن \mathcal{R} علاقة ثنائية في \mathcal{H} .

نقول أن العنصرين x و y يمكن مقارنتهما comparable بالعلاقة \mathcal{R} إذا كان $x\mathcal{R}y$ أو $y\mathcal{R}x$.

- (1) نقول أن \mathcal{R} علاقة كلية totale إذا كان: أي عنصرين من \mathcal{H} قابلين للمقارنة بالعلاقة \mathcal{R} .
- (2) نقول أن \mathcal{R} علاقة جزئية partielle في الحالة العكسية للعلاقة الكلية.

1.2.2. علاقة ترتيب Relation d'ordre

نقول أن العلاقة \mathcal{R} المعرفة على \mathcal{H} هي علاقة ترتيب إذا كانت علاقة انعكاسية و ضد تناظرية و متعدية.

أمثلة:

علاقة المساواة = على المجموعة \mathcal{H} هي علاقة تكافؤ.

العلاقات \leq و \geq على \mathbb{R} ليست علاقة تكافؤ لأنها ليست تناظرية.

العلاقات $<$ و $>$ على \mathbb{R} ليست علاقة تكافؤ لأنها ليست انعكاسية.

مثال للتطبيق: لتكن (\mathcal{H}, \leq) مجموعة مرتبة. نعرف العلاقة $<$ على $\rho(\mathcal{H})$ كما يلي:

$$X < Y \text{ ssi } (X = Y \text{ ou } \forall x \in X, \forall y \in Y: x \leq y)$$

برهن أن هذه العلاقة هي علاقة ترتيب.

2.2.2. علاقة تكافؤ Relation d'équivalence

نقول أن العلاقة \mathcal{R} المعرفة على \mathcal{H} هي علاقة تكافؤ إذا كانت علاقة انعكاسية و تناظرية و متعدية و نرمز لها أحيانا ب: \sim
أمثلة:

علاقة المساواة = على المجموعة \mathcal{H} هي علاقة ترتيب.

العلاقات \leq و \geq على \mathbb{R} ليست علاقة ترتيب.

العلاقات $<$ و $>$ على \mathbb{R} ليست علاقة ترتيب لأنها ليست انعكاسية.

مثال للتطبيق: نعرف العلاقة \mathcal{R} على \mathbb{C} كما يلي:

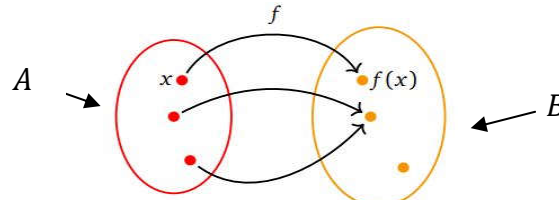
$$z \mathcal{R} z' \Leftrightarrow |z| = |z'|$$

برهن أن هذه العلاقة هي علاقة تكافؤ.

3.2. التطبيقات Applications

1.3.2. تعاريف

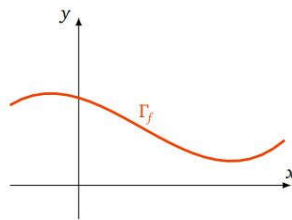
نسمي تطبيقا من المجموعة A (مجموعة البدء) في المجموعة B (مجموعة الوصول) كل علاقة تربط كل عنصر x من المجموعة A بعنصر وحيد y من المجموعة B و نرمز له ب: f, g, h, \dots حيث تسمى x بالسابقة و y بالصورة.



و نكتب:

$$f : A \rightarrow B \\ x \mapsto y = f(x)$$

بيان التطبيق f Graphe f يرمز له ب: Γ_f حيث : $\Gamma_f = \{(x, y) \in A \times B \mid y = f(x)\}$



التطبيق المطابق **Application Identique**: نرسم له id_E حيث: $f : A \rightarrow A, f(x) = x$

الصورة المباشرة **Image directe**: ليكن $C \subset A$ و التطبيق $f : A \rightarrow B$

الصورة المباشرة ل C بواسطة f هي المجموعة: $f(C) = \{f(x) / x \in C\} \subset B$

الصورة العكسية **Image réciproque**: ليكن $D \subset B$ و التطبيق $f : A \rightarrow B$

الصورة العكسية ل D بواسطة f هي المجموعة: $f^{-1}(D) = \{x \in A / f(x) \in D\} \subset A$

2.3.2. عمليات على التطبيقات

Egalité المساواة

نقول أن التطبيقين $f, g: A \rightarrow B$ متساويان إذا و فقط إذا كان من أجل كل $x \in A$ فان $f(x) = g(x)$ و نكتب $f = g$

Addition و الضرب Produit:

ليكن $f: A \rightarrow B$ و $g: A \rightarrow B$ تطبيقين اذن af و $f + g$ تطبيقين معرفين بـ:

$$(af)(x) = af(x)$$

$$(f + g)(x) = f(x) + g(x)$$

Composition التركيب

وليكن $f: A \rightarrow B$ و $g: B \rightarrow C$ تطبيقين اذن $g \circ f$ تطبيق من A نحو C أي: $A \xrightarrow{f} B \xrightarrow{g} C$

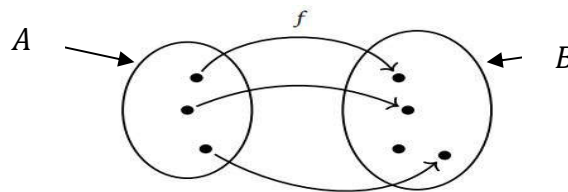
$$x \rightarrow (g \circ f)(x) = g(f(x))$$

3.3.2. أنواع التطبيقات

Application injective التطبيق المتباين

نقول أن التطبيق $f: A \rightarrow B$ هو تطبيق متباين إذا كان لعنصرين من مجموعة البدء صورتان مميزتان دائماً بواسطة f في مجموعة الوصول.

يمكن أن نقول أنه بالنسبة لأي $y \in B$ ، فإن المعادلة $y = f(x)$ تقبل دائماً حلاً واحداً على الأكثر.

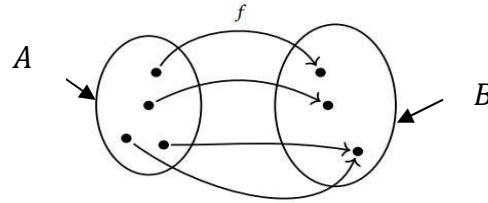


بتعريف آخر نقول أن التطبيق f متبايناً إذا كان $\forall x, y \in A, f(x) = f(y) \Rightarrow x = y$

التطبيق الغامر Application surjective

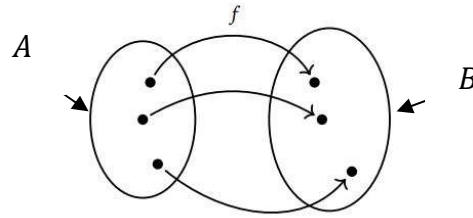
نقول أن التطبيق $f: A \rightarrow B$ هو تطبيق غامر إذا كان من أجل أي عنصر $y \in B$ فإن المعادلة $y = f(x)$ تقبل دائمًا حلًا واحدًا على الأقل $x \in A$.

بتعريف آخر نقول أن التطبيق f غامرا إذا كان $\forall y \in B, \exists x \in A : y = f(x)$

**التطبيق التبادلي Application bijective**

نقول أن التطبيق $f: A \rightarrow B$ هو تطبيق تبادلي إذا كان متباينا و غامرا أو إذا كان من أجل أي عنصر $y \in B$ المعادلة $y = f(x)$ لها حل وحيد. إذا كانت المجموعتان A, B منتهيتين فانه يجب أن يكون لهما نفس عدد العناصر.

بتعريف آخر نقول أن التطبيق f متباينا إذا كان $\forall y \in B, \exists! x \in A : y = f(x)$



مثال: ليكن $f: \mathbb{R}^+ \rightarrow \mathbb{R}$ المعرفة بـ: $f(x) = \sqrt{x}$.

هل هذا التطبيق متباين؟ غامر؟ تبادلي؟

ما الذي يجب تغييره حتى يكون تطبيقا تبادليا؟

الحل: f تطبيق متباين لأن $\sqrt{x_1} = \sqrt{x_2} \Rightarrow x_1 = x_2$ و ليس غامرا لأن $Imf = \mathbb{R}^+$ و صورة التطبيق لا تساوي \mathbb{R} إذن فهو ليس

تبادلي. يصبح هذا التطبيق تبادليا إذا كان من الشكل: $f: \mathbb{R}^+ \rightarrow \mathbb{R}^+$

الفصل الثالث:

الدوال الحقيقية بمتغير حقيقي

Les fonctions réelles à une variable réelle

1.3. النهايات

1.1.3. النهاية المنتهية بجوار عدد حقيقي

2.1.3. النهاية من اليمين و النهاية من اليسار

3.1.3. عمليات على النهايات

4.1.3. جدول لنهايات بعض الدوال

2.3. استمرارية دالة

1.2.3. الاستمرار عند نقطة

2.2.3. الاستمرار الجانبي

2.2.4. التمديد بالاستمرار

3.2.4. عمليات على الدوال المستمرة

3.3. اشتقاق دالة

1.3.3. المشتق من اليمين و المشتق من اليسار

2.3.3. الاشتقاق و الاستمرار

3.3.3. عمليات على التوابع القابلة للاشتقاق

4.3.3. بعض مشتقات الدوال

4.3. تفاضل دالة

في هذا الفصل ندرس الدوال المعرفة على A جزء من \mathbb{R} و نأخذ قيمها في B جزء من \mathbb{R} أيضا. نستطيع تعريف دالة f ب:

$$(1) \text{ مجموعة البدء } A \text{ و مجموعة الوصول } B$$

$$(2) \text{ قيمة } f \text{ عند } x \text{ و التي نرمز لها ب: } f(x)$$

$$(3) \text{ بيان التطبيق } f \text{ و يرمز له ب: } \Gamma_f : \Gamma_f = \{(x, y) \in A \times B \mid y = f(x)\}$$

أمثلة:

$$(4) \text{ الدالة مربعة } \text{Fonction carrée} : \text{من الشكل } f: x \rightarrow x^2 \text{ و معرفة على } \mathbb{R}$$

$$(5) \text{ الدالة جذر } \text{Fonction racine carrée} : \text{من الشكل } f: x \rightarrow \sqrt{x} \text{ و معرفة على } \mathbb{R}^+$$

$$(6) \text{ الدالة مقلوب } \text{Fonction inverse} : \text{من الشكل } f: x \rightarrow \frac{1}{x} \text{ و معرفة على } \mathbb{R}^*$$

$$(7) \text{ الدالة المثلثية } \text{Fonctions trigonométrique} : \text{مثل } f: x \rightarrow \cos(x) \text{ و معرفة على } \mathbb{R}$$

$$(8) \text{ الدالة الأسية } \text{Fonction exponentielle} : \text{من الشكل } f: x \rightarrow e^x \text{ و معرفة على } \mathbb{R}$$

$$(9) \text{ الدالة اللوغاريتمية } \text{Fonction logarithmique} : \text{من الشكل } f: x \rightarrow \ln x \text{ و معرفة على } \mathbb{R}_+^*$$

نقول أن f :

$$\forall x \in A: f(x) = f(-x) \text{ إذا تحقق: } \text{دالة زوجية } \text{fonction paire}$$

$$\text{مثال: الدالة المثلثية } f(x) = \cos(x) \text{ هي دالة زوجية لأن } f(-x) = \cos(-x) = \cos(x) = f(x)$$

$$\forall x \in A: f(-x) = -f(x) \text{ إذا تحقق: } \text{دالة فردية } \text{fonction impaire}$$

$$\text{مثال: الدالة المثلثية } f(x) = \sin(x) \text{ هي دالة زوجية لأن } f(-x) = \sin(-x) = -\sin(x) = -f(x)$$

$$\exists p \in \mathbb{R}^*: f(x+p) = f(x), \forall x \in A \text{ إذا تحقق: } \text{دالة دورية } \text{fonction périodique}$$

$$\text{مثال: الدالة المثلثية } f(x) = \cos(x) \text{ هي دالة دورية لأن } \exists k \in \mathbb{Z}: \cos(x+2k\pi) = \cos(x), \forall x \in A$$

$$\exists i, s \in \mathbb{R}: i \leq f(x) \leq s, \forall x \in A \text{ إذا تحقق: } \text{دالة محدودة } \text{fonction bornée}$$

$$\text{مثال: الدالة المثلثية } f(x) = \sin(x) \text{ هي دالة محدودة لأن } -1 \leq \sin(x) \leq 1, \forall x \in \mathbb{R}$$

1.1.3 النهايات

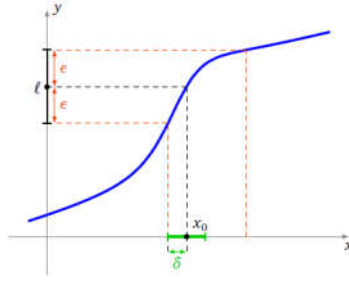
1.1.3.1 النهاية المنتهية بجوار عدد حقيقي

لتكن f تطبيق معرف على مجموعة تعريفها D_f من \mathbb{R} و ليكن l عدد حقيقي و $x_0 \in \mathbb{R}$ نقطة من D_f .

نقول أن f يؤول إلى l لما x يؤول إلى x_0 إذا كان:

$$\forall \varepsilon > 0, \exists \delta > 0, \forall x \in D_f: x \in]x_0 - \delta, x_0 + \delta[\Rightarrow f(x) \in]l - \varepsilon, l + \varepsilon[$$

$$\text{نكتب } \lim_{x \rightarrow x_0} f(x) = l \text{ أو } \lim_{x \rightarrow x_0} f(x) = l$$



مثال: $\lim_{x \rightarrow 0} \frac{\sin(x)}{x} = 1$

2.1.3. النهاية من اليمين و النهاية من اليسار Limite à droite et limite à gauche

لتكن f تطبيق معرف على مجموعة تعريفها D_f من \mathbb{R} و ليكن l عدد حقيقي و $x_0 \in \mathbb{R}$ نقطة من D_f .

(1) نقول أن f يؤول إلى l لما x يؤول إلى x_0 من اليمين إذا كان:

$$\forall \varepsilon > 0, \exists \delta > 0, \forall x \in D_f: x \in]x_0, x_0 + \delta[\Rightarrow f(x) \in]l - \varepsilon, l + \varepsilon[$$

$$\text{نكتب } \lim_{x \rightarrow x_0^+} f(x) = l \text{ أو } \lim_{x \rightarrow x_0} f(x) = l$$

(2) نقول أن f يؤول إلى l لما x يؤول إلى x_0 من اليسار إذا كان:

$$\forall \varepsilon > 0, \exists \delta > 0, \forall x \in D_f: x \in]x_0 - \delta, x_0[\Rightarrow f(x) \in]l - \varepsilon, l + \varepsilon[$$

$$\text{نكتب } \lim_{x \rightarrow x_0^-} f(x) = l \text{ أو } \lim_{x \rightarrow x_0} f(x) = l$$

مثال: $\lim_{x \rightarrow 1^-} \frac{1}{(x-1)^3} = -\infty$ و $\lim_{x \rightarrow 1^+} \frac{1}{(x-1)^3} = +\infty$

ملاحظة: إذا قبلت f نهاية من يمين x_0 و نهاية من يسارها متساويتان فإنها تقبل نهاية عند النقطة x_0 و العكس.

$$\left(\lim_{x \rightarrow x_0^+} f(x) = \lim_{x \rightarrow x_0^-} f(x) = l \right) \Leftrightarrow \left(\lim_{x \rightarrow x_0} f(x) \right) = l$$

مثال: $\lim_{x \rightarrow 0} \frac{|x|}{x} \neq \lim_{x \rightarrow 0} \frac{|x|}{x}$ إذن $\lim_{x \rightarrow 0} \frac{|x|}{x} = \lim_{x \rightarrow 0} \frac{-x}{x} = -1$ و $\lim_{x \rightarrow 0} \frac{|x|}{x} = \lim_{x \rightarrow 0} \frac{x}{x} = 1$

الدالة $\frac{|x|}{x}$ لا تقبل نهاية بجوار $x_0 = 0$.

3.1.3. عمليات على النهايات: إذا كان كل من الدالتان f و g تقبلان نهاية عند النقطة x_0 فان:

$$\lim_{x \rightarrow x_0} (f + g)(x) = \lim_{x \rightarrow x_0} f(x) + \lim_{x \rightarrow x_0} g(x) \quad (1)$$

$$\lim_{x \rightarrow x_0} (f \cdot g)(x) = \lim_{x \rightarrow x_0} f(x) \cdot \lim_{x \rightarrow x_0} g(x) \quad (2)$$

$$\lim_{x \rightarrow x_0} \left(\frac{f}{g} \right)(x) = \frac{\lim_{x \rightarrow x_0} f(x)}{\lim_{x \rightarrow x_0} g(x)} \quad (3)$$

اصطلاحات:

$$l + \infty = +\infty, \quad l - \infty = -\infty, \quad \frac{1}{0^+} = +\infty, \quad \frac{1}{0^-} = -\infty$$

$$\frac{1}{\pm\infty} = 0, \quad l \times \infty = \infty, \quad \infty \times \infty = \infty,$$

مع احترام الاشارات عند الضرب

حالات عدم التعيين: يمكن إزالتها بطرق معينة كالتحليل و الاختزال.

$$+\infty - \infty, \quad 0 \times \infty, \quad \frac{0}{0}, \quad \frac{\infty}{\infty}$$

4.1.3. جدول لنهايات بعض الدوال

الدالة f	ثابت c	x^n	$\frac{1}{x^n}$	e^x	$\ln x$
نهاية الدالة	$\lim_{x \rightarrow \pm\infty} f(x) = c$	$\lim_{x \rightarrow \pm\infty} f(x) = +\infty$	$\lim_{x \rightarrow \mp\infty} f(x) = 0$	$\lim_{x \rightarrow -\infty} f(x) = 0$ $\lim_{x \rightarrow +\infty} f(x) = +\infty$	$\lim_{x \rightarrow +\infty} f(x) = +\infty$

الدالة f	$x \ln x$	$x e^x$	$\frac{\ln x}{x^n}$	$\frac{1 - \cos x}{x}$	$\frac{e^x - 1}{x}$	\sqrt{x}
نهاية الدالة	$\lim_{x \rightarrow 0} f(x) = 0$	$\lim_{x \rightarrow -\infty} f(x) = 0$	$\lim_{x \rightarrow +\infty} f(x) = 0$	$\lim_{x \rightarrow 0} f(x) = 0$	$\lim_{x \rightarrow 0} f(x) = 1$	$\lim_{x \rightarrow +\infty} f(x) = +\infty$

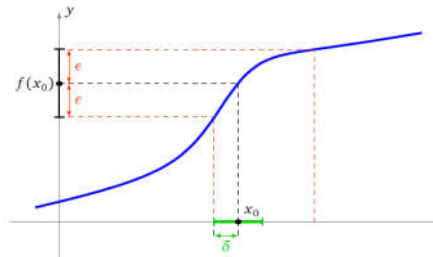
2.3. استمرارية دالة Continuité

1.2.3. الاستمرار عند نقطة

لتكن f تطبيق معرف على I من \mathbb{R} . نقول أن f مستمرة عند النقطة $x_0 \in I$ إذا كان:

$$\forall \varepsilon > 0, \exists \delta > 0, \forall x \in I: |x - x_0| < \delta \Rightarrow |f(x) - f(x_0)| < \varepsilon$$

أي أن f تقبل نهاية عند النقطة x_0 وهذه النهاية بالضرورة هي $f(x_0)$ و نقول أن f مستمرة على I إذا كانت f مستمرة عند كل نقطة من I .



2.2.3. الاستمرار الجانبي

لتكن f تطبيق معرف على مجموعة تعريفها D_f من \mathbb{R} و ليكن l عدد حقيقي و $x_0 \in \mathbb{R}$ نقطة من D_f .

(1) نقول أن f مستمرة على يمين x_0 إذا فقط إذا كان: $\lim_{x \rightarrow x_0^+} f(x) = f(x_0)$

(2) نقول أن f مستمرة على يسار x_0 إذا فقط إذا كان: $\lim_{x \rightarrow x_0^-} f(x) = f(x_0)$

ملاحظة: نقول أن الدالة f مستمرة عند النقطة x_0 إذا كانت الدالة مستمرة على يمين النقطة x_0 و على يسارها.

2.2.4. التمديد بالاستمرار : ليكن I مجال و x_0 نقطة من I . لتكن f تطبيق معرف على $I \setminus \{x_0\}$ في \mathbb{R} .

نقول أن f قابلة للتمديد بالاستمرار عند النقطة x_0 إذا كانت f تقبل نهاية منتهية عند النقطة x_0 و نكتب f

$$\forall \varepsilon > 0, \exists \delta > 0, \forall x \in I: |x - x_0| < \delta \Rightarrow |f(x) - f(x_0)| < \varepsilon$$

و نقول أن f مستمرة على I إذا كانت f مستمرة عند كل نقطة من I .

3.2.4. عمليات على الدوال المستمرة : إذا كانت الدالتان f و g مستمرتين عند النقطة x_0 فان:

(1) الدالة $(f + g)$ مستمرة عند النقطة x_0

(2) الدالة $(f \cdot g)$ مستمرة عند النقطة x_0 و الدالة (f/g) مستمرة عند النقطة x_0 مع شرط الدالة $g(x) = 0$ بجوار النقطة x_0

(3) اذا كانت الدالة $h: \mathbb{R} \rightarrow \mathbb{R}$ مستمرة فان الدالة $(h \circ f)$ مستمرة عند النقطة x_0

3.3. اشتقاق دالة Dérivation

لتكن f تطبيق معرف على I من \mathbb{R} و النقطة $x_0 \in I$

نقول أن f قابلة للاشتقاق عند النقطة x_0 اذا وجد عدد حقيقي نرمز له ب: $f'(x_0)$ يحقق:

$$f'(x_0) = \lim_{x \rightarrow x_0} \frac{f(x) - f(x_0)}{x - x_0}$$

نقول أن f قابلة للاشتقاق على المجال I إذا قبل الاشتقاق عند كل نقطة منه. ونسمى بالدالة المشتقة $f'(x_0)$ بالـ *fonction dérivée*

مثال:

(1) مشتق الدالة الثابتة هو 0.

(2) مشتق الدالة $f(x) = |x|$ من أجل $x \neq 0$ هو: $f'(x) = \begin{cases} 1 & \text{si } x > 0 \\ -1 & \text{si } x < 0 \end{cases}$

1.3.3. المشتق من اليمين و المشتق من اليسار: لتكن f تطبيق معرف من I إلى \mathbb{R} و $x_0 \in I$.

نقول أن f قابل للاشتقاق من اليمين عند x_0 إذا كانت هذه النهاية موجودة: $\lim_{x \rightarrow x_0^+} \frac{f(x) - f(x_0)}{x - x_0}$ و تسمى بالمشتق من اليمين

عند x_0 .

نقول أن f قابل للاشتقاق من اليسار عند x_0 إذا كانت هذه النهاية موجودة: $\lim_{x \rightarrow x_0^-} \frac{f(x) - f(x_0)}{x - x_0}$ و تسمى بالاشتقاق من اليسار عند x_0 .

ملاحظة: نقول أن الدالة f قابلة للاشتقاق عند النقطة x_0 إذا كان المشتق من اليمين يساوي المشتق من اليسار عند نفس النقطة.

مثال:

مشتق الدالة $f(x) = |x|$ من أجل $x_0 = 0$ غير موجود لأن الدالة غير قابلة للاشتقاق عند 0 وهذا راجع لأن نهاية الدالة $\lim_{x \rightarrow 0} \frac{f(x) - f(x_0)}{x - x_0} = \lim_{x \rightarrow 0} \frac{|x|}{x}$ عند هذه النقطة غير موجودة. (كما رأينا سابقا أن نهاية من اليمين و النهاية من اليسار غير متساويتان)

2.3.3. الاشتقاق و الاستمرار

لتكن f دالة معرفة من I إلى \mathbb{R} . إذا كانت الدالة f قابلة للاشتقاق عند النقطة x_0 من المجال I فإن الدالة f مستمرة عند هذه النقطة. نلاحظ أن العكس غير صحيح أي: إذا كانت الدالة مستمرة عند نقطة فهذا لا يعني أنها بالضرورة قابلة للاشتقاق عند نفس النقطة.

مثال: كما رأينا سابقا الدالة $f(x) = |x|$ مستمرة عند $x_0 = 0$ لكنها غير قابلة للاشتقاق عند هذه النقطة.

3.3.3. عمليات على التوابع القابلة للاشتقاق: إذا كانت الدالتان f و g قابلتين للاشتقاق على المجال I فإن:

$$(1) \text{ الدالة } (f + g) \text{ قابلة للاشتقاق على المجال } I \text{ حيث: } (f + g)' = f' + g'$$

$$(2) \text{ الدالة } (f \cdot g) \text{ قابلة للاشتقاق على المجال } I \text{ حيث: } (f \cdot g)' = f' \cdot g + g' \cdot f$$

$$(3) \text{ الدالة } f \text{ لا تنعدم على المجال } I \text{ فإن } \left(\frac{1}{f}\right)' \text{ قابلة للاشتقاق على المجال } I \text{ حيث: } \left(\frac{1}{f}\right)' = -\frac{f'}{f^2} \text{ و } \left(\frac{g}{f}\right)' \text{ قابلة للاشتقاق على المجال } I \text{ حيث: } \left(\frac{g}{f}\right)' = \frac{g' \cdot f - f' \cdot g}{f^2}$$

$$(4) \text{ الدالة تركيب دالتين } f(g(x)) \text{ قابلة للاشتقاق حيث: } [f(g(x))]' = g'(x) \cdot f'(g(x))$$

$$(5) \text{ الدالة قوة دالة } (f(x))^{g(x)} \text{ قابلة للاشتقاق حيث: } [(f(x))^{g(x)}]' = [g(x) \ln(f(x))] (f(x))^{g(x)-1} + (f(x))^{g(x)} \cdot \frac{g'(x)}{f(x)}$$

4.3.3. بعض مشتقات الدوال

$\cos x$	$\sin x$	c^x	e^x	$\ln x$	x^n	$\frac{1}{x}$	\sqrt{x}	x	ثابت c	الدالة f
$-\sin x$	$\cos x$	$c^x \ln c$	e^x	$\frac{1}{x}$	nx^{n-1}	$-\frac{1}{x^2}$	$\frac{1}{2\sqrt{x}}$	1	0	الدالة المشتقة f'

الدالة f	$\tan x$	$\cot x$	$\sqrt[n]{x}$	$\frac{1}{x^n}$	f^n	$\ln f$	$\arcsin x$	$\arccos x$
الدالة المشتقة f'	$\frac{1}{\cos^2 x} = 1 + \tan^2 x$	$\frac{-1}{\sin^2 x} = -1 - \cot^2 x$	$\frac{1}{n\sqrt[n]{x^{n-1}}}$	$\frac{-n}{x^{n+1}}$	$nf'f^{n-1}$	$\frac{f'}{f}$	$\frac{1}{\sqrt{1-x^2}}$	$\frac{-1}{\sqrt{1-x^2}}$

4.3. تفاضل دالة Différentiabilité

لتكن الدالة f قابلة للاشتقاق عند النقطة x_0 من المجال I . نسمي التطبيق df_{x_0} تفاضل الدالة f عند النقطة x_0 حيث:

$$df_{x_0}: \mathbb{R} \rightarrow \mathbb{R}$$

$$h \rightarrow f'(x_0)h = df_{x_0}(h)$$

ملاحظة:

في العلوم الفيزيائية يستعمل الرمز $\frac{df}{dx}$ عوضا عن f' و نصلح الصيغة التفاضلية $df = f'(x)dx$ بوضع $h = dx$

الفصل الرابع:

تطبيقات على الدوال الأولية

Application aux fonctions élémentaires

1.4. الدالة قوة

2.4. الدالة اللوغاريتمية

3.4. الدالة الأسية

4.4. الدالة المثلثية

5.4. الدالة المقلوب

1.4. الدالة قوة Fonction puissance

الدالة قوة معرفة كما يلي: $f(x) = x^a$ من أجل كل $x > 0$ و حيث $a \in \mathbb{R}$

هي دالة مستمرة على \mathbb{R}_*^+ و قابلة للاشتقاق على \mathbb{R}_*^+ حيث $f'(x) = (x^a)' = ax^{a-1}$

خواص: من أجل كل $x > 0$

$$(xy)^a = x^a y^a$$

$$\left(\frac{x}{y}\right)^a = \frac{x^a}{y^a}$$

$$x^a \times x^b = x^{a+b}$$

$$(x^a)^b = x^{ab}$$

2.4. الدالة اللوغاريتمية Fonction logarithmique

يوجد دالة وحيدة نرمز لها ب: $\ln: \mathbb{R}^+ \rightarrow \mathbb{R}$ حيث: هي الدالة الأصلية للدالة $\frac{1}{x}$ و $\ln(1) = 0$

هي دالة مستمرة على \mathbb{R}_*^+ و قابلة للاشتقاق على \mathbb{R}_*^+ حيث $(\ln x)' = \frac{1}{x}$

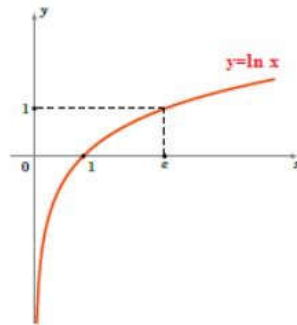
خواص: من أجل كل $x, y > 0$

$$\ln(x) < \ln(y) \Leftrightarrow x < y \quad \text{و} \quad \ln(x) = \ln(y) \Leftrightarrow x = y$$

$$\ln(xy) = \ln(x) + \ln(y)$$

$$\ln\left(\frac{x}{y}\right) = \ln(x) - \ln(y)$$

من أجل كل $a > 0$ و x عدد حقيقي فان: $\ln(a^x) = x \ln(a)$



3.4. الدالة الأسية Fonction exponentielle

ترتبط الدوال اللوغاريتمية والأسية ارتباطاً وثيقاً بدراسة ظواهر النمو.

الدالة الأسية هي الدالة العكسية للدالة لوغاريتم معرفة كما يلي: $e: \mathbb{R} \rightarrow \mathbb{R}_*^+$

هي دالة مستمرة على \mathbb{R} و قابلة للاشتقاق على \mathbb{R} حيث $(e^x)' = e^x$

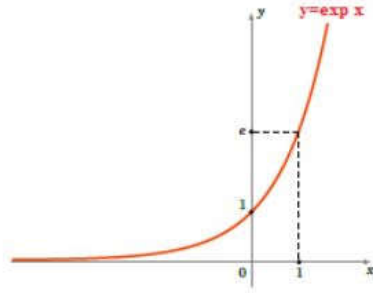
خواص: من أجل كل عدد حقيقي x

$$y = e^x \Leftrightarrow x = \ln(y)$$

$$e^x < e^y \Leftrightarrow x < y \quad \text{و} \quad e^x = e^y \Leftrightarrow x = y$$

$$e^{x+y} = e^x e^y$$

$$e^{x-y} = \frac{e^x}{e^y}$$



4.4. الدالة المثلثية Fonction trigonométrique

من بين الدوال المثلثية يوجد $\cos, \sin, \tan, \cotan, \dots$

الدالة المثلثية جب \sin

هي دالة زوجية معرفة و مستمرة على \mathbb{R} و هي دالة دورية دورها 2π . الدالة \sin قابلة للاشتقاق على \mathbb{R} حيث $(\sin x)' = \cos x$

خواص:

$$\sin^2 x + \cos^2 x = 1$$

$$\sin(x + y) = \sin x \cos y + \sin y \cos x$$

$$\sin(x - y) = \sin x \cos y - \sin y \cos x$$

$$\sin(2x) = 2 \sin x \cos x$$

الدالة المثلثية جب تمام \cos

هي دالة زوجية معرفة و مستمرة على \mathbb{R} و هي دالة دورية دورها 2π . الدالة \cos قابلة للاشتقاق على \mathbb{R} حيث $(\cos x)' = -\sin x$

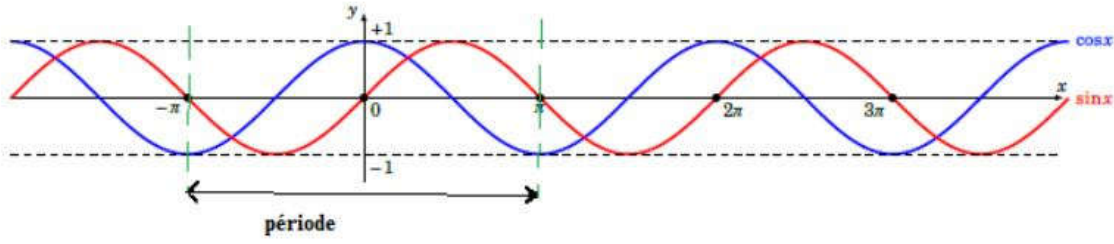
خواص:

$$\cos(x + y) = \cos x \cos y - \sin y \sin x$$

$$\cos(x - y) = \cos x \cos y + \sin y \sin x$$

$$\cos(2x) = 1 - 2 \sin^2 x$$

يمكننا قصر مجال الدراسة على مجال طوله 2π

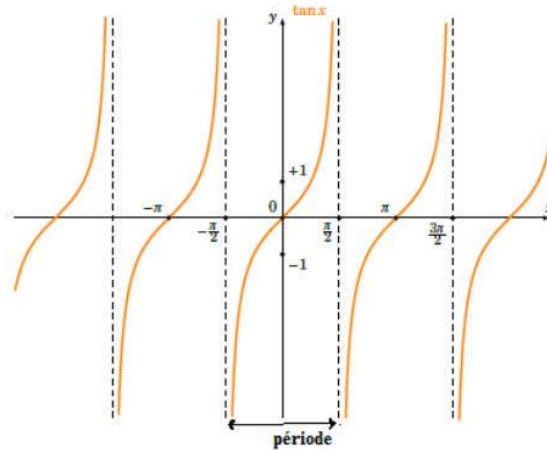


الدالة المثلثية ظل \tan

هي دالة من الشكل: $\tan x = \frac{\sin x}{\cos x}$ معرفة و مستمرة على $D_{\tan} = \mathbb{R} - \left\{ \frac{\pi}{2} + k\pi ; k \in \mathbb{Z} \right\}$ و هي دالة دورية دورها π .

الدالة \tan قابلة للاشتقاق على D_{\tan} حيث $(\tan x)' = \frac{1}{\cos^2 x} = 1 + \tan^2 x$

يمكننا قصر مجال الدراسة على مجال طوله π



الدالة المثلثية تظل \cotan

هي دالة من الشكل: $\cotan x = \frac{\cos x}{\sin x}$ معرفة و مستمرة على $D_{\cotan} = \mathbb{R} - \{k\pi ; k \in \mathbb{Z}\}$ و هي دالة دورية دورها π .

الدالة \cotan قابلة للاشتقاق على D_{\cotan} حيث $(\cotan x)' = \frac{-1}{\sin^2 x} = -[1 + \cotan^2 x]$

5.4 الدالة المقلوب **Fonction inverse**

الدالة العكسية معرفة على \mathbb{R}^* كما يلي: $f(x) = \frac{1}{x}$ و هي دالة فردية على مجال تعريفها.

هي دالة مستمرة على \mathbb{R}^* و قابلة للاشتقاق على \mathbb{R}^* حيث $f'(x) = \left(\frac{1}{x}\right)' = \frac{-1}{x^2}$

الفصل الخامس:

النشر المحدود

Développement limité

1.5. صيغة تايلور

1.1.5. صيغة تايلور بباقي التكامل

2.1.5. صيغة تايلور بباقي لاغرونج

3.1.5. صيغة تايلور بباقي يونغ

2.5. النشر المحدود

1.2.5. النشر المحدود بجوار الصفر

2.2.5. النشر المحدود بجوار نقطة

3.2.5. النشر المحدود بجوار مالا نهائية

3.5. عمليات على النشر المحدود

1.3.5. الجمع و الضرب

2.3.5. التركيب

4.5. تطبيقات على النشر المحدود

في هذا الفصل، بالنسبة لأي دالة سنجد كثير حدود الدرجة n التي تقترب بشكل أفضل من الدالة. النتائج صالحة فقط لـ x التي تكون حول قيمة ثابتة (غالبًا ما تكون حوالي 0). سيتم حساب كثير الحدود هذا من المشتقات المتتالية عند النقطة المعتبرة.

1.5. صيغة تايلور Formules de Taylor

سنرى ثلاث صيغ تايلور، سيكون لديهم جميعًا نفس الجزء متعدد الحدود لكنهم يقدمون معلومات أكثر أو أقل عن الباقي. سنبدأ بصيغة تايلور مع الباقي المتكامل الذي يعطي تعبيرًا دقيقًا عن الباقي ثم صيغة تايلور مع باقي لاغرونج التي تسمح بالحصول على إطار للباقي وننتهي بصيغة تايلور مع باقي يونغ العملية جدًا إذا لم نكن بحاجة إلى معلومات حول الباقي.

1.1.5. صيغة تايلور بباقي التكامل Formule de Taylor avec reste intégral

لتكن $f: I \rightarrow \mathbb{R}$ دالة من صنف C^{n+1} ، $n \in \mathbb{N}$ وليكن $a, x \in I$ فان:

$$f(x) = f(a) + f'(a)(x-a) + \frac{f''(a)}{2!}(x-a)^2 + \dots + \frac{f^{(n)}(a)}{n!}(x-a)^n + \int_a^x \frac{f^{(n+1)}(t)}{n!}(x-t)^n dt$$

نرمز لـ: $T_n(x)$ جزء كثير الحدود لصيغة تايلور (تتعلق بـ n لكن أيضا تتعلق بـ a و f)

2.1.5. صيغة تايلور بباقي لاغرونج Formule de Taylor-Lagrange

لتكن $f: I \rightarrow \mathbb{R}$ دالة من صنف C^{n+1} ، $n \in \mathbb{N}$ وليكن $a, x \in I$ فانه يوجد عدد حقيقي c بين a و x حيث:

$$f(x) = f(a) + f'(a)(x-a) + \frac{f''(a)}{2!}(x-a)^2 + \dots + \frac{f^{(n)}(a)}{n!}(x-a)^n + \frac{f^{(n+1)}(c)}{(n+1)!}(x-a)^{n+1}$$

3.1.5. صيغة تايلور بباقي يونغ Formule de Taylor-Young

لتكن $f: I \rightarrow \mathbb{R}$ دالة من صنف C^{n+1} ، $n \in \mathbb{N}$ وليكن $a \in I$ فانه من اجل كل $x \in I$:

$$f(x) = f(a) + f'(a)(x-a) + \frac{f''(a)}{2!}(x-a)^2 + \dots + \frac{f^{(n)}(a)}{n!}(x-a)^n + (x-a)^n \epsilon(x)$$

حيث ϵ عبارة عن دالة معرفة على I حيث: $\epsilon(x) \rightarrow 0$ لما $x \rightarrow a$

2.5. النشر المحدود Développements limités

1.2.5. النشر المحدود بجوار الصفر Développements limités au voisinage de zéro

لتكن $f: I \rightarrow \mathbb{R}$ دالة و $n \in \mathbb{N}$ وليكن $0 \in I \subset \mathbb{R}$ فان: الدالة f تقبل نشرًا محدودًا بجوار 0 من رتبة n اذا وجد كثير حدود

$$\lim_{x \rightarrow 0} o(x^n) = 0 \text{ مستمر عند الصفر } \text{ و } A_n(x) = \sum_{k=0}^n a_k x^k \text{ من الدرجة أقل أو تساوي } n \text{ و } o \text{ تابع حقيقي معرف على المجال } I$$

$$f(x) = \underbrace{A_n(x)}_{\text{الجزء النظامي}} + \underbrace{o(x^n)}_{\text{الخطأ أو الباقي}}$$

جدول لنشور بعض الدوال

النشر المحدود للدالة بجوار 0	الدالة
$1 + x + x^2 + \dots + x^n + o(x^n)$	$\frac{1}{1-x}$
$1 - x + x^2 + \dots + (-1)^n x^n + o(x^n)$	$\frac{1}{1+x}$
$x - \frac{x^3}{3!} + \frac{x^5}{5!} + \dots + (-1)^n \frac{x^{2n+1}}{(2n+1)!} + o(x^{2n+2})$	$\sin x$
$1 - \frac{x^2}{2!} + \frac{x^4}{4!} + \dots + (-1)^n \frac{x^{2n}}{(2n)!} + o(x^{2n+1})$	$\cos x$
$1 + \frac{x}{1!} + \frac{x^2}{2!} + \dots + \frac{x^n}{n!} + o(x^n)$	e^x
$x - \frac{x^2}{2} + \frac{x^3}{3} + \dots + (-1)^n \frac{x^n}{n} + o(x^n)$	$\ln(1+x)$
$-x - \frac{x^2}{2} - \frac{x^3}{3} + \dots - \frac{x^n}{n} + o(x^n)$	$\ln(1-x)$
$1 + \frac{ax}{1!} + \frac{a(a-1)x^2}{2!} + \dots + \frac{a(a-1)\dots(a-n+1)x^n}{n!} + o(x^n)$	$(1+x)^a$
$x - \frac{x^3}{3!} + \frac{3x^5}{8 \cdot 5} + \dots + \frac{1.3 \dots (2n-1)}{2.4 \dots (2n)} \frac{x^{2n+1}}{(2n+1)} + o(x^{2n+2})$	$\arcsin x$

2.2.5.2.5. Developpements limités au voisinage d'un point النشر المحدود بجوار نقطة

لتكن $f: I \rightarrow \mathbb{R}$ دالة و $n \in \mathbb{N}$ و ليكن $x_0 \in I \subset \mathbb{R}$ فان: الدالة f تقبل نشرا محدودا بجوار x_0 اذا كانت الدالة الجديدة $F(X) =$

$$F(X) = a_0 + a_1 X + \dots + a_n X^n + X^n \epsilon_1(X) \text{ حيث: } \epsilon_1(X) = \epsilon(x - x_0)$$

$$\lim_{x \rightarrow x_0} \epsilon(x) = 0 \text{ و } \epsilon(X) = \epsilon_1(x - x_0) \text{ و}$$

مثال: نشر $\ln x$ بجوار 2 عند الرتبة 2

$$\ln x = \ln(2+h) = \ln 2 + \ln\left(1 + \frac{h}{2}\right) + \frac{1}{2}(x-2) - \frac{1}{8}(x-2)^2 + o((x-2)^2)$$

3.2.5.3.2.5. Developpements limités au voisinage d'un infinie النشر المحدود بجوار مالا نهاية

لتكن $f: I \rightarrow \mathbb{R}$ دالة معرفة بجوار ∞ فان: الدالة f تقبل نشرا محدودا بجوار ∞ اذا كانت الدالة الجديدة $F(X) = f\left(\frac{1}{x}\right)$ تقبل نشرا محدودا

$$\text{بجوار } 0 \text{ حيث: } F(X) = a_0 + a_1 X + \dots + a_n X^n + o(X^n) \text{ حيث: } f(x) = a_0 + \frac{a_1}{x} + \dots + \frac{a_n}{x^n} + o\left(\frac{1}{x^n}\right)$$

مثال:

$$\ln\left(2 + \frac{1}{x}\right) = \ln 2 + \ln\left(1 + \frac{1}{2x}\right) = \ln 2 + \frac{1}{2x} - \frac{1}{8x^2} + \frac{1}{24x^3} + \dots + (-1)^{n-1} \frac{1}{n2^n x^n} + o\left(\frac{1}{x^n}\right)$$

3.5. عمليات على النشر المحدود Opérations sur les développements limités

1.3.5. الجمع و الضرب

لتكن الدالتان f و g تقبلان نشرًا محدودًا بجوار 0 من رتبة n .

$$f(x) = c_0 + c_1x + \dots + c_nx^n + x^n\epsilon_1(x), \quad g(x) = d_0 + d_1x + \dots + d_nx^n + x^n\epsilon_2(x)$$

فان:

(1) الدالة $f + g$ تقبل نشرًا محدودًا بجوار 0 من رتبة n حيث:

$$(f + g)(x) = f(x) + g(x) = (c_0 + d_0) + (c_1 + d_1)x + \dots + (c_n + d_n)x^n + x^n\epsilon(x)$$

(2) الدالة $f \times g$ تقبل نشرًا محدودًا بجوار 0 من رتبة n حيث:

$$(f \times g)(x) = f(x) \times g(x) = T_n(x) + x^n\epsilon(x)$$

حيث كثير الحدود الناتج $T_n(x) = (c_0 + c_1x + \dots + c_nx^n) \times (d_0 + d_1x + \dots + d_nx^n)$ هو الجزء النظامي.

مثال: نشر الدالة $f(x) = \sin x \cos x$ بجوار 0 حتى الرتبة 3 حيث النشر المحدود للدالتين بجوار 0 حتى الرتبة 3 هو:

$$\sin x = x - \frac{x^3}{3!} + o(x^3), \quad \cos x = 1 - \frac{x^2}{2!} + o(x^3)$$

و منه نتحصل على:

$$f(x) = \sin x \cos x = x - \frac{2x^3}{3} + o(x^3)$$

2.3.5. التركيب

لتكن الدالتان f و g تقبلان نشرًا محدودًا بجوار 0 من رتبة n .

$$f(x) = C(x) + x^n\epsilon_1(x) = c_0 + c_1x + \dots + c_nx^n + x^n\epsilon_1(x)$$

$$g(x) = D(x) + x^n\epsilon_2(x) = d_0 + d_1x + \dots + d_nx^n + x^n\epsilon_2(x)$$

فانه إذا كان $g(0) = 0$ فان $f \circ g$ تقبل نشرًا محدودًا بجوار 0 من رتبة n حيث كثير الحدود الناتج $C(D(x))$ هو الجزء النظامي.

مثال: نشر الدالة $f(x) = e^{\cos x}$ بجوار 0 حتى الرتبة 4.

نضع $F(x) = e^{\cos x} = f(u(x))$ حيث: $u(x) = \cos x - 1$ و $f(u) = ee^u$

$$u(x) = \cos x - 1 = -\frac{x^2}{2!} + \frac{x^4}{4!} + o(x^4)$$

$$e^u = 1 + u + \frac{u^2}{2!} + \frac{u^3}{3!} + \frac{u^4}{4!} + o(u^4)$$

$$e^u = 1 + \left(-\frac{x^2}{2!} + \frac{x^4}{4!}\right) + \frac{1}{2}\left(\frac{x^4}{4}\right) + o(u^4)$$

$$f(u) = ee^u = e - \frac{e}{2}x^2 + \frac{e}{3!}x^4 + o(u^4)$$

$$F(x) = e^{\cos x} = e - \frac{e}{2}x^2 + \frac{e}{3!}x^4 + o(x^4)$$

4.5. تطبيقات على النشر المحدود Applications des développements limite

حساب النهايات

النشر المحدود فعال للغاية في حساب النهايات بأشكال غير محددة فيكفي أن نلاحظ انه إذا كان $f(x) = c_0 + c_1(x - a) + \dots$

$$\lim_{x \rightarrow a} f(x) = c_0 \text{ فان:}$$

مثال:

$$\lim_{x \rightarrow 0} \frac{e^{2x} \sin 3x}{sh(-2x)} = \lim_{x \rightarrow 0} \frac{e^{2x}(3x + o(x))}{(-2x + o(x))} = \frac{-3}{2}$$

الفصل السادس:

الجبر الخطي

Algèbre linéaire

1.6. القانون الداخلي و التركيب الداخلي

1.1.6. العمليات الداخلية

2.1.6. الزمرة

3.1.6. الزمرة الجزئية

4.1.5. الحلقة

5.1.6. الحقل

2.6. الفضاءات الشعاعية

1.2.6. قواعد الحساب في الفضاءات الشعاعية

2.2.6. الفضاءات الشعاعية الجزئية

3.2.6. مجموع فضاءين شعاعين جزئيين و الفضاء الشعاعي الجزئي المكمل

4.2.6. أساس فضاء شعاعي

3.6. التطبيقات الخطية

1.3.6. تعاريف

2.3.6. نواة و صورة تطبيق خطي

3.3.6. عمليات على التطبيقات الخطية

4.3.6. نظرية التمييز

1.6. القانون الداخلي و التركيب الداخلي

1.1.6. العمليات الداخلية

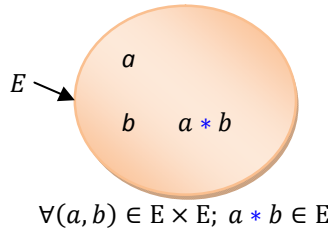
تعريف 1: نسمي عملية داخلية (قانون داخلي) على المجموعة E كل تطبيق f معرف على الجداء الديكارتي $E \times E$ و يأخذ قيمه في E .

$$f: E \times E \rightarrow E$$

$$(x; y) \rightarrow z = f(x; y)$$

القيمة $z = f(x; y)$ تسمى تركيب x و y و يرمز له برموز مختلفة مثل: $x + y, x \oplus y, x * y, \dots$

رسم توضيحي 1: نكتب $(E, *)$ و نقول أن E مزودة بالعملية $*$.



تعريف 2: لتكن المجموعة E ذات العناصر $a; b; c; \dots$ و المجموعة F ذات العناصر $\alpha, \beta, \gamma, \dots$ نسمي عملية خارجية (قانون خارجي) بين عناصر E و عناصر F كل تطبيق f من $F \times E$ في E .

$$f: F \times E \rightarrow E$$

$$(\alpha; a) \rightarrow f(\alpha; a)$$

القيمة $f(\alpha; a)$ تسمى تركيب α و a حيث $(\alpha; a) \in F \times E$.

أمثلة:

- (1) في مجموعة الأعداد الطبيعية \mathbb{N} فالجمع و الجداء تعتبران عمليتان داخليتان.
 - (2) ليكن E مجموعة إذن عملية التقاطع \cap و عملية الاتحاد \cup هي عمليات داخلية على $\mathcal{P}(E)$.
- مثال توضيحي 2:** نعتبر المجموعة $E = \{0, 1, 2\}$ و نسمي $*$ قانون داخلي في E و المعرفة كما يلي:

$$\forall a, b \in E; (a * b) = a + b - ab$$

جدول $(E, *)$			
$*$	0	1	2
0	0	1	2
1	1	1	1
2	2	1	0

كما هو موضح في الشكل التالي:

تعريف 3: نقول أن العملية الداخلية * المعرفة على المجموعة E:

$$(1) \quad \forall a, b, c \in E; (a * b) * c = a * (b * c) \quad \text{تجميعية إذا تحققت}$$

$$(2) \quad \forall a, b \in E; a * b = b * a \quad \text{تبادلية إذا تحققت}$$

تعريف 4: لتكن * عملية داخلية معرفة على المجموعة E. نسمي عنصرا حياديا لهذه العملية كل عنصر $e \in E$ بحيث:

$$\forall x \in E; x * e = e * x = x$$

تعريف 5: لتكن * عملية داخلية معرفة على E تقبل عنصر حيادي e نسمي نظير العنصر x كل عنصر $\hat{x} \in E$ بحيث:

$$x * \hat{x} = \hat{x} * x = e$$

أمثلة:

(1) في مجموعة الأعداد الصحيحة \mathbb{Z} فإن الجمع و الجداء عمليتان تجميعيتان و تبادليتان.

(2) في مجموعة الأعداد الصحيحة \mathbb{Z} فإن 0 هو العنصر الحيادي من أجل عملية الجمع و 1 هو العنصر الحيادي من أجل عملية الجداء.

(3) في مجموعة الأعداد الصحيحة غير المعدومة \mathbb{Z}^* فإن $(\hat{x} = -x)$ هو العنصر النظير من أجل عملية الجمع.

(4) في مجموعة الأعداد الناطقة غير المعدومة \mathbb{Q}^* فإن $(\hat{x} = \frac{1}{x})$ هو العنصر النظير من أجل عملية الجداء.

ملاحظة: قانون تركيب الدوال \circ في مجموعة الدوال هو قانون تجميعي لكن ليس تبديلي $(f \circ g \neq g \circ f)$.

مثال توضيحي 3: لتكن العلاقة * في \mathbb{R} بحيث:

$$\forall (x, y) \in \mathbb{R}^2; x * y = 2x + y$$

- ليكن x و y من \mathbb{R} لدينا $x * y = 2x + y$

بما أن $x \in \mathbb{R}$ و منه $2x \in \mathbb{R}$ و منه $2x + y \in \mathbb{R}$ و منه * قانون تركيب داخلي في \mathbb{R} .

- ليكن x و y و z من \mathbb{R}

$$\begin{aligned} (x * y) * z &= (2x + y) * z \\ &= 2(2x + y) + z \\ &= 4x + 2y + z \end{aligned}$$

من جهة أخرى

$$\begin{aligned} x * (y * z) &= x * (2y + z) \\ &= 2x + 2y + z \end{aligned}$$

نجد $x * (y * z) \neq (x * y) * z$ و منه نستنتج أن القانون * غير تجميعي في \mathbb{R} .

- ليكن x و y من \mathbb{R}

لدينا $x * y = 2x + y$ و من جهة أخرى $y * x = 2y + x$

نجد $x * y \neq y * x$ و منه العملية $*$ ليست تبديلية في \mathbb{R} .

- ليكن x و e من \mathbb{R} بحيث $e * x = x$

أي : $e * x = 2e + x = x$ و منه $2e = 0$ و منه $e = 0$

نحسب من الجهة الأخرى

- ليكن x و e من \mathbb{R} بحيث $x * e = x$

$$x * e = 2x + e = x$$

و منه $e = x - 2x$ و منه $e = -x$ إذن القانون الداخلي $*$ لا يقبل عنصرا حايديا.

مادام $*$ لا يقبل عنصرا حايديا فإننا لا نستطيع المرور إلى العنصر النظير.

2.1.6. الزمرة

تعريف 1: لتكن G مجموعة مزودة بالعملية الداخلية $*$ فان الثنائية $(G, *)$ تسمى زمرة إذا تحقق:

- (1) العملية $*$ تجميعية على G .
- (2) العملية $*$ تقبل عنصرا حايدي في G .
- (3) من أجل العملية $*$ فان كل عنصر $a \in G$ يقبل عنصرا نظيرا $\hat{a} \in G$.

تعريف 2: تسمى الزمرة $(G, *)$ زمرة تبديلية أو آبلية اذا كانت عمليتها الداخلية تبديلية.

مثال:

$$(1) (\mathbb{Z}, +) \text{ هي زمرة تبديلية.}$$

$$(2) (\mathbb{Q}^*, \cdot) \text{ هي زمرة تبديلية.}$$

ملاحظة: العنصر الحايدي للزمرة $(G, *)$ هو وحيد.

نظرية 2: ليكن a, b, c ثلاث عناصر كيفية من الزمرة $(G, *)$.

$$(1) \text{ إذا كان } a * b = a * c \text{ إذن } b = c$$

$$(2) \text{ إذا كان } b * a = c * a \text{ إذن } b = c$$

نظرية 3: إذا كان a عنصر من الزمرة $(G, *)$ فانه يوجد عنصر وحيد $\hat{a} \in G$ بحيث: $a * \hat{a} = \hat{a} * a = e$ معناه نظير عنصر هو وحيد.

3.1.6. الزمرة الجزئية

تعريف 1: لتكن $(G, *)$ زمرة و \mathcal{H} مجموعة جزئية من G أي $(\mathcal{H} \subset G)$ نقول ان \mathcal{H} زمرة جزئية من G إذا تحقق:

$$\begin{aligned} (1) \quad & \mathcal{H} \neq \emptyset \\ (2) \quad & \forall x, y \in \mathcal{H}; x * y \in \mathcal{H} \\ (3) \quad & \forall x \in \mathcal{H}, \exists \hat{x} \in \mathcal{H}; x * \hat{x} = \hat{x} * x = e \end{aligned}$$

مثال: لتكن $(\mathbb{Z}, +)$ زمرة و لتكن \mathcal{H} مجموعة العناصر الزوجية من \mathbb{Z} إذن \mathcal{H} هي زمرة زوجية من \mathbb{Z} .

$$(1) \quad (\mathbb{Q}, +) \text{ زمرة جزئية لـ } (\mathbb{R}, +).$$

$$(2) \quad (\mathbb{R}^*, \times) \text{ زمرة جزئية لـ } (\mathbb{C}, \times).$$

4.1.6. الحلقة

تعريف 1: لتكن A مجموعة غير خالية مزودة بالعمليتين الداخليتين $*$ و Δ فان $(A, *, \Delta)$ تسمى حلقة إذا تحقق:

$$\begin{aligned} (1) \quad & (A, *) \text{ زمرة تبديلية.} \\ (2) \quad & \text{العملية } \Delta \text{ تجميعية.} \\ (3) \quad & \text{العملية } \Delta \text{ توزيعية بالنسبة لـ } * \text{ يعني:} \end{aligned}$$

$$\begin{aligned} a\Delta(b * c) &= (a\Delta b) * (a\Delta c) \\ \forall a, b, c \in A; \quad & \text{و} \\ (a * b)\Delta c &= (a\Delta c) * (b\Delta c) \end{aligned}$$

ملاحظة: إذا كانت العملية Δ تبديلية في A ان الحلقة $(A, *, \Delta)$ حلقة تبديلية و إذا كان لها عنصر حيادي e_Δ نقول حلقة واحدة.

مثال: كل من $(\mathbb{Z}, +, \times), (\mathbb{Q}, +, \times), (\mathbb{R}, +, \times)$ و $(\mathbb{C}, +, \times)$ حلقة تبادلية و واحدة.

5.1.6. الحقل

تعريف 1: نسمي المجموعة K المزودة بالعمليتين الداخليتين $*$ و Δ حقلًا إذا تحقق:

$$\begin{aligned} (1) \quad & (K, *, \Delta) \text{ حلقة.} \\ (2) \quad & \text{المجموعة } K - \{e\} \text{ (حيث } e \text{ هو العنصر الحيادي بالنسبة لـ } *) \text{ زمرة بالنسبة للعملية } \Delta. \end{aligned}$$

ملاحظة: نسمي $(K, *, \Delta)$ حقلًا تبديليًا إذا كانت العملية الخارجية Δ تبديلية.

مثال: كل من $(\mathbb{C}, +, \times), (\mathbb{Q}, +, \times), (\mathbb{R}, +, \times)$ و $(\mathbb{C}, +, \times)$ حقل تبادلي.

2.6. الفضاءات الشعاعية

تعريف 1: ليكن $(K, *, \odot)$ حقل تبديلي. E مجموعة غير خالية مزودة بالعملية الداخلية $*$ و العملية الخارجية \odot مع K . تسمى $(E, *, \odot)$ فضاء شعاعي على K إذا تحققت:

$$(1) \quad (E, *) \text{ زمرة تبديلية}$$

$$(2) \quad \text{العملية الخارجية تحقق:}$$

$$\forall x, y \in E; \forall \lambda \in K: \lambda \odot (x * y) = (\lambda \odot x) * (\lambda \odot y)$$

$$\forall x \in E; \forall \lambda, \mu \in K: (\lambda * \mu) \odot x = (\lambda \odot x) * (\mu \odot x)$$

$$\forall x \in E; \forall \lambda, \mu \in K: \lambda \odot (\mu \odot x) = (\lambda \odot \mu) \odot x$$

$$1_K \odot x = x, \quad \forall x \in E$$

عناصر E تسمى الأشعة و 0_E يسمى الشعاع المعلوم و هو العنصر الحيادي بالنسبة للقانون $*$. عناصر K تسمى السلميات و 0_K يسمى الصفر.

أمثلة :

$$(1) \quad (\mathcal{S}(\mathbb{R} \rightarrow \mathbb{R}), +, \cdot) \text{ فضاء شعاعي على } \mathbb{R} \text{ و تسمى فضاء شعاعي حقيقي.}$$

$$(2) \quad \text{نضع } K = \mathbb{R} \text{ و } E = \mathbb{R}^2 \text{ و ليكن } u = (x, y)$$

$$\mathbb{R}^2 = \{(x, y) / x \in \mathbb{R}, y \in \mathbb{R}\}$$

حيث \mathbb{R}^2 مزودة بالعملية الداخلية $+$ و العملية الخارجية \cdot .

$$+ : \quad \mathbb{R}^2 \times \mathbb{R}^2 \rightarrow \mathbb{R}^2 \\ ((x, y), (\hat{x}, \hat{y})) \rightarrow (x, y) + (\hat{x}, \hat{y}) = (x + \hat{x}, y + \hat{y})$$

$$\cdot : \quad \mathbb{R} \times \mathbb{R}^2 \rightarrow \mathbb{R}^2 \\ (\lambda, (x, y)) \rightarrow \lambda \cdot (x, y) = (\lambda \cdot x, \lambda \cdot y)$$

العنصر الحيادي بالنسبة للقانون الداخلي $+$ هو الشعاع المعلوم $(0; 0)$

العنصر النظير بالنسبة للقانون الداخلي $+$ للعنصر (x, y) هو $-(x, y) = (-x, -y)$

1.2.6. قواعد الحساب في الفضاءات الشعاعية

مبرهنة: ليكن $(K, *, \odot)$ حقل تبديلي. ليكن $(E, +, \cdot)$ فضاء شعاعيا على K وليكن $(\lambda, \mu) \in K^2, (x, y) \in E^2$. عندئذ الخواص التالية محققة:

$$(1) \quad \lambda \cdot (x + y) = \lambda \cdot x + \lambda \cdot y \quad \text{و} \quad (\lambda + \mu) \cdot x = \lambda \cdot x + \mu \cdot x$$

$$(2) \quad \lambda \cdot 0_E = 0_E \quad \text{و} \quad 0_E \cdot x = 0_E$$

$$(3) \quad (-\lambda) \cdot x = -(\lambda \cdot x) = \lambda \cdot (-x)$$

$$(4) \quad \lambda \cdot x = 0_E \Leftrightarrow (\lambda = 0_E) \text{ أو } (x = 0_E)$$

2.2.6. الفضاءات الشعاعية الجزئية

تعريف 1: مجموعة جزئية غير خالية من فضاء شعاعي E على K . نسمي F فضاء شعاعيا جزئيا من E إذا كان $(F, *, \odot)$ فضاء شعاعي.

من خلال هذا التعريف فان $(F, *, \odot)$ فضاء شعاعي جزئي من الفضاء الشعاعي $(E, *, \odot)$ اذا تحقق:

$$\begin{aligned} \forall x, y \in F : x * y \in F & \quad (1) \\ \forall x, y, z \in F : (x * y) * z = x * (y * z) & \quad (2) \\ \forall x, y \in F : x * y = y * x & \quad (3) \\ \forall x \in F : x * e_* = x \text{ حيث } e_* \text{ هو العنصر المحايد للعملية } * \text{ و } e_* \in F \subset E & \quad (4) \\ \forall x \in F, \forall \lambda \in K : x * \lambda = e & \quad (5) \\ \forall x \in F, \forall \lambda \in K : \lambda \odot x \in F & \quad (6) \\ \forall x, y \in F; \forall \lambda \in K : \lambda \odot (x * y) = (\lambda \odot x) * (\lambda \odot y) & \quad (7) \\ \forall x \in F; \forall \lambda, \mu \in K : (\lambda * \mu) \odot x = (\lambda \odot x) * (\mu \odot x) & \quad (8) \\ \forall x \in F; \forall \lambda, \mu \in K : \lambda \odot (\mu \odot x) = (\lambda \odot \mu) \odot x & \quad (9) \\ \forall x \in F : x \odot e_\odot = x \text{ حيث } e_\odot \text{ هو العنصر المحايد للعملية } \odot & \quad (10) \end{aligned}$$

نظرية 1: ليكن F جزء غير خال من الفضاء الشعاعي $(E, *, \odot)$ على الحقل K .

$(\forall x, y \in F \Rightarrow x * y \in F \text{ و } \forall \lambda \in K, \forall x \in F \Rightarrow \lambda \odot x \in F \Leftrightarrow E)$ فضاء شعاعي جزئي من E

مثال 1: لتكن المجموعة F المعرفة كما يلي: $F = \{(x, y) \in \mathbb{R}^2 / x + y = 0\}$

\mathbb{R}^2 فضاء شعاعي جزئي من

$$0_{\mathbb{R}^2} \in F \quad (1)$$

$$0 + 0 = 0 \text{ لأن } (0, 0) \in F$$

$$u + v \in F, \forall u, v \in F \quad (2)$$

إذا كان $u = (x_1, y_1)$ و $v = (x_2, y_2)$ شعاعين من F و منه $x_1 + y_1 = 0$ و $x_2 + y_2 = 0$

$$\text{إذن } (x_1 + x_2) + (y_1 + y_2) = 0 \text{ أي } u + v = (x_1 + x_2, y_1 + y_2) \text{ ينتمي إلى } F$$

$$\lambda u \in F, \forall \lambda \in K, \forall u \in F$$

إذا كان $u = (x, y)$ شعاع من F و λ من \mathbb{R} فان $x + y = 0$ و منه $\lambda x + \lambda y = 0$ أي $\lambda u = \lambda(x, y)$ ينتمي إلى F .

مثال 2: بعض المجموعات التي لا تمثل فضاء شعاعي جزئي

ليست فضاء شعاعي جزئي على \mathbb{R}^2 لأن الشعاع المعلوم $(0, 0) \notin F_1$

$$F_2 = \{(x, y) \in \mathbb{R}^2 / x = 0 \text{ أو } y = 0\}$$

ليست فضاء شعاعي جزئي من \mathbb{R}^2 لأنه إذا كان $u = (1,0)$ و $v = (0,1)$ فان $u + v = (1,1) \notin F_2$

نظرية 2: كل تقاطع للفضاءات الشعاعية الجزئية من فضاء شعاعي E هو فضاء شعاعي جزئي من E.

مثال:

$$E_1 = \{(x, y, z) \in \mathbb{R}^3 / x + y + z = 0\}$$

$$E_2 = \{(x, y, z) \in \mathbb{R}^3 / x - y - z = 0\}$$

$$(x, y, z) \in E_1 \cap E_2 \Rightarrow \begin{cases} (x, y, z) \in E_1 \\ (x, y, z) \in E_2 \end{cases}$$

$$\text{و منه } \begin{cases} (1) \dots \dots \dots x + y + z = 0 \\ (2) \dots \dots \dots x - y - z = 0 \end{cases} \text{ و منه بجمع (1) و (2) نجد } x = 0$$

بالتعويض في (1) نجد $0 + y + z = 0$ و منه $y = -z$ اذن $E_1 \cap E_2 = \{(0, -z, z) \in \mathbb{R}^3\}$ و منه $E_1 \cap E_2$ فضاء شعاعي جزئي من \mathbb{R}^3 .

تعريف 2: لتكن A جزء غير خال من الفضاء الشعاعي E.

تقاطع كل الفضاءات الشعاعية الجزئية من E التي تحوي A تسمى فضاء شعاعي مولد ل A و نرمز له ب: $[A] = \bigcap_{F \in \mathfrak{S}} F$ حيث \mathfrak{S} هي مجموعة كل الفضاءات الشعاعية الجزئية التي تحوي A.

تعريف 3: لتكن $\{x_1, x_2, \dots, x_p\}$ مجموعة من p عنصر للفضاء الشعاعي E على K. العنصر x من E يسمى تركيب خطي أو مزج خطي من x_1, x_2, \dots, x_p اذا وجد $\lambda_1, \lambda_2, \dots, \lambda_p \in K$ حيث:

$$x = \lambda_1 x_1 + \lambda_2 x_2 + \dots + \lambda_p x_p$$

ملاحظة: مجموعة كل التراكيب الخطية من (x_1, x_2, \dots, x_p) من E هي فضاء شعاعي جزئي من E

نظرية 3: لتكن $A = \{x_1, x_2, \dots, x_p\}$ مجموعة من p عنصر من فضاء شعاعي E على K.

اذن فضاء شعاعي المولد ب: A هو نفسه فضاء شعاعي جزئي لكن المزوج الخطية من x_1, x_2, \dots, x_p

نظرية 4: لتكن $A = \{(1,0), (0,1)\} \subset \mathbb{R}^2$ اذن فضاء شعاعي جزئي المولد ب: A هو:

$$[A] = \{(x, y) \in \mathbb{R}^2 / (x, y) = x(1,0) + y(0,1); x, y \in \mathbb{R}\} = \mathbb{R}^2$$

3.2.6. مجموع فضاءين شعاعيين جزئيين و الفضاء الشعاعي الجزئي المكمل

نظرية 1: ليكن E_1 و E_2 فضاءين جزئيين من E. المجموعة $E_1 + E_2 = \{x_1 + x_2 / x_1 \in E_1 \text{ و } x_2 \in E_2\}$

هو فضاء شعاعي جزئي من E و يسمى مجموع الفضاءان الشعاعان E_1 و E_2 .

ملاحظة: بصفة عامة $E_1 \cup E_2$ ليس فضاء شعاعي جزئي من E .

تعريف 1: E_1 و E_2 فضاءان شعاعيان جزئيان من E نسمي فضاءات شعاعية جزئية مكتملة من E إذا استطعنا كتابة كل عنصر x من E

بصفة وحيدة كما يلي: $x = x_1 + x_2$ حيث: $x_1 \in E_1$ و $x_2 \in E_2$.

في هذه الحالة نكتب $E = E_1 \oplus E_2$ و نقول أن E هو المجموع المباشر ل: E_1 و E_2

نظرية 2: ليكن E_1 و E_2 فضاءين شعاعيين جزئيين من E حيث: $E = E_1 \oplus E_2$

$$E_1 \cap E_2 = \{0_E\} \quad (1)$$

$$E_1 + E_2 = E \quad (2)$$

ونقول أن E_1 و E_2 فضاءات شعاعية جزئية مكتملة في E .

مثال:

$E_1 = \{(x, 0) / x \in \mathbb{R}\}$ و $E_2 = \{(0, y) / y \in \mathbb{R}\}$ يشكلان فضاءين شعاعيين جزئيين مكملين من \mathbb{R}^2 . لأن $E_1 + E_2 = \mathbb{R}^2$

و $E_1 \cap E_2 = \{0\}$ نكتب $E_1 \oplus E_2 = \mathbb{R}^2$

4.2.6. أساس فضاء شعاعي

تعريف 1: ليكن G جزء من فضاء شعاعي E على الحقل K يسمى G مولد ل: E إذا كان الفضاء الشعاعي الجزئي المولد ب: G يساوي E يعني:

$G \neq \emptyset$ جزء مولد ل: $E \Leftrightarrow$ كل عنصر x من E يكتب: $x = \lambda_1 x_1 + \lambda_2 x_2 + \dots + \lambda_p x_p$ حيث:

$$\lambda_1, \lambda_2, \dots, \lambda_p \in K \text{ و } x_1, x_2, \dots, x_p \in G$$

تعريف 2: مجموعة الأشعة $\{x_1, x_2, \dots, x_p\}$ من الفضاء الشعاعي E تكون مرتبطة خطيا إذا وجد سلميات ليست بالضرورة كلها

معدومة حيث: $\lambda_1 x_1 + \lambda_2 x_2 + \dots + \lambda_n x_n = 0_E \in E$

تعريف 3: مجموعة منتهية من الأشعة تكون مستقلة خطيا إذا لم تكن مرتبطة خطيا يعني:

$$\{x_1, x_2, \dots, x_n\} \text{ خطيا مستقلة } \Leftrightarrow \{\forall \lambda_1, \lambda_2, \dots, \lambda_n \in K / \lambda_1 x_1 + \lambda_2 x_2 + \dots + \lambda_n x_n = 0_E \Rightarrow \lambda_1 = \lambda_2 = \dots = \lambda_n = 0\}$$

أمثلة:

(1) $\{(1,0,3); (0,1,2); (2,-3,0)\}$ مرتبطة خطيا لأنه يوجد $\lambda_1, \lambda_2, \lambda_3 \in \mathbb{R}$ كلها ليست معدومة حيث:

$$\lambda_1(1,0,3) + \lambda_2(0,1,2) + \lambda_3(2,-3,0) = (0,0,0)$$

$$(\lambda_1 + 2\lambda_3, \lambda_2 - 3 + \lambda_3, 3\lambda_1 + 2\lambda_2) = (0,0,0)$$

$$\begin{cases} \lambda_1 + 2\lambda_3 \\ \lambda_2 - 3 + \lambda_3 \\ 3\lambda_1 + 2\lambda_2 \end{cases} \Rightarrow \begin{cases} \lambda_1 = -2\lambda_3 \\ \lambda_2 = 3\lambda_3 \\ \lambda_3 = \lambda_3 \end{cases}$$

الجملة تقبل مالا نهاية من الحلول بأخذ $\lambda_3 = \frac{1}{3}$ مثلا نجد $\lambda_1 = \frac{-2}{3}$ و $\lambda_2 = 1$

(2) $\{(2,1,1); (0,3,1); (-2,1,3)\}$ مستقلة خطيا لأن:

$$(2\lambda_1 - 2\lambda_3, \lambda_1 + 3\lambda_2 + \lambda_3, \lambda_1 + \lambda_2 + 3\lambda_3) = (0,0,0)$$

$$\begin{cases} 2\lambda_1 - 2\lambda_3 \\ \lambda_1 + 3\lambda_2 + \lambda_3 \\ \lambda_1 + \lambda_2 + 3\lambda_3 \end{cases} \Rightarrow \begin{cases} \lambda_1 = \lambda_3 \\ \lambda_2 = -4\lambda_3 \\ \lambda_3 = 0 \end{cases}$$

إذن $\lambda_1 = \lambda_2 = \lambda_3 = 0$

نظرية 1: مجموعة $\{x_1, x_2, \dots, x_n\}$ مرتبطة إذا و فقط إذا وجد شعاع x_i من هذه المجموعة حيث:

$$x_i = \lambda_1 x_1 + \lambda_2 x_2 + \dots + \lambda_{i-1} x_{i-1} + \lambda_{i+1} x_{i+1} + \dots + \lambda_n x_n$$

مثال: $\{(1,0,3); (0,1,2); (2,-3,0)\}$ مرتبطة خطيا لأن:

$$(0,1,2) = \frac{-1}{3}(2,-3,0) + \frac{2}{3}(1,0,3)$$

$$(0,1,2) = \lambda_1(2,-3,0) + \lambda_2(1,0,3)$$

$$(0,1,2) = (2\lambda_1 + \lambda_2, -3\lambda_1, 3\lambda_2)$$

و منه $\lambda_1 = \frac{-1}{3}$ و $\lambda_2 = \frac{2}{3}$

تعريف 4: فضاء شعاعي على الحقل K ذو بعد منتهى إذا كان يقبل عدد منته من الأشعة المولدة و إذا كان عدد الأشعة المولدة غير منته نقول أن الفضاء الشعاعي ذو بعد غير منته.

تعريف 5: المجموعة $\{x_1, x_2, \dots, x_n\}$ من الفضاء الشعاعي E على الحقل K تسمى أساس ل: E إذا تحقق:

(1) x_1, x_2, \dots, x_n أشعة مولدة ل: E

(2) $B = \{x_1, x_2, \dots, x_n\}$ مستقلة خطيا.

مثال:

(1) $B = \{(1,0), (0,1)\}$ أساس ل: \mathbb{R}^2 و يسمى أساس قانوني ل: \mathbb{R}^2

(2) $B = \{(2,1,1), (0,3,1), (-2,1,3)\}$ أساس ل: \mathbb{R}^3

B مجموعة مستقلة خطيا.

$\forall x = (x_1, x_2, x_3) \in \mathbb{R}^3$ فان x يكتب:

$$x = (x_1, x_2, x_3)$$

$$= a_1(2,1,1) + a_2(0,3,1) + a_3(-2,1,3)$$

حيث a_1, a_2, a_3 تحقق المعادلات التالية:

$$\begin{cases} 2a_1 - 2a_3 = x_1 \dots (1) \\ a_1 + 3a_2 + a_3 = x_2 \dots (2) \\ a_1 + a_2 + 3a_3 = x_3 \dots (3) \end{cases}$$

من (1) نجد $a_1 = \frac{x_1 + 2a_3}{2} = \frac{x_1}{2} + a_3$ بالتعويض في (2) و (3) نجد:

$$\begin{cases} \frac{x_1 + 2a_3}{2} + 3a_2 + a_3 = x_2 \\ \frac{x_1 + 2a_3}{2} + a_2 + 3a_3 = x_3 \end{cases}$$

$$\begin{cases} \frac{x_1}{2} + 3a_2 + 2a_3 = x_2 \dots (4) \\ \frac{x_1}{2} + a_2 + 4a_3 = x_3 \dots (5) \end{cases}$$

و منه

$$\begin{cases} -x_1 - 6a_2 - 4a_3 = -2x_2 \\ \frac{x_1}{2} + a_2 + 4a_3 = x_3 \end{cases}$$

بالجمع

$$\begin{aligned} -\frac{x_1}{2} - 5a_2 &= 2x_2 + x_3 \\ -5a_2 &= \frac{x_1}{2} - 2x_2 + x_3 \\ &= \frac{x_1 - 4x_2 + 2x_3}{2} \end{aligned}$$

نجد

بالتعويض في (5) نجد:

$$\begin{aligned} \frac{x_1}{2} + a_2 + 4a_3 &= x_3 \\ 4a_3 &= x_3 - \frac{x_1}{2} - a_2 \\ 4a_3 &= \frac{-4x_1 - 4x_2 + 12x_3}{10} \\ a_3 &= \frac{-x_1 - x_2 + 3x_3}{10} \\ a_1 = \frac{x_1}{2} + a_3 &= \frac{4x_1 - x_2 + 3x_3}{10} \end{aligned}$$

مثلا لحساب إحداثيات $x = (0, 3, 1)$ في الأساس الجديد نعوض x_1, x_2, x_3 ب: $0, 3, 1$ على الترتيب فنجد: $x_{\text{جديد}} = (0, 1, 0)$

ملاحظة: نلاحظ أن إحداثيات x في الأساس القانوني تختلف عن إحداثياته في هذا الأساس الجديد و يعني إحداثيات شعاع تتعلق بالأساس.

نظرية 2: كل فضاء شعاعي E ذو بعد منته يتخلف عن $\{0\}$ يقبل أساس.

نظرية 3: ليكن $B = \{x_1, x_2, \dots, x_n\}$ أساس للفضاء الشعاعي E على الحقل K إذن كل أساس آخر B' ل: E له نفس عدد أشعة الأساس B .

تعريف 6: عدد عناصر أساس فضاء شعاعي E على الحقل K يسمى بعد الفضاء الشعاعي و نرمز له ب: $\dim_K E$

$$\text{مثال: } \dim_{\mathbb{R}} \mathbb{R}^2 = 2 \text{ و } \dim_{\mathbb{R}} \mathbb{R}^3 = 3$$

نظرية 4: لتكن $L = \{l_1, l_2, \dots, l_n\}$ جزء من الأشعة مستقلة من فضاء شعاعي E على الحقل K ذو بعد منته n إذن:

$$(1) \quad L \text{ أساس ل: } E \iff p = n$$

$$(2) \quad p < n \iff \text{يوجد جزء } H = \{l_1, l_2, \dots, l_n\} \text{ من } E \text{ حيث } L \cup H \text{ يكون أساس ل: } E$$

خواص:

(1) كل مجموعة جزئية تحوي جملة مولدة ل: E هي جملة مولدة.

(2) كل مجموعة جزئية من جملة مستقلة هي جملة مستقلة

(3) كل مجموعة تشمل شعاع معدوم هي مرتبطة.

(4) كل جملة تشمل شعاع وحيد غير معدوم هي مستقلة خطأ.

نظرية 5: ليكن E_1, E_2 فضاءين شعاعيين جزئيين من فضاء شعاعي جزئي E على الحقل K حيث بعد كل منهما منته.

$$\dim_K(E_1 \oplus E_2) = \dim_K E_1 + \dim_K E_2$$

$$\dim_K(E_1 + E_2) = \dim_K E_1 + \dim_K E_2 - \dim_K(E_1 \cap E_2)$$

3.6. التطبيقات الخطية

1.3.6. تعاريف

تعريف: ليكن E و E' فضاءين شعاعيين على نفس الحقل K و $M: E \rightarrow E'$ تطبيق. إذن M يسمى تطبيق خطي إذا تحقق:

$$(1) \quad \forall x, y \in E, M(x, y) = M(x) + M(y)$$

$$(2) \quad \forall x \in E, \forall \lambda \in K, M(\lambda x) = \lambda M(x)$$

ونقول أن M تماثل من E نحو E' .

$$\forall x, y \in E, \forall \lambda_1, \lambda_2 \in K, M(\lambda_1 x + \lambda_2 y) = \lambda_1 M(x) + \lambda_2 M(y) \iff M \text{ تطبيق خطي}$$

مجموعة كل التطبيقات الخطية من E نحو E' نرمز لها ب $\mathcal{L}(E, E')$.

مثال 1: ليكن f مستمرة على $[a, b]$ $\mathbb{R}/ [a, b]$ $E = \{f: [a, b] \Rightarrow \mathbb{R}/ [a, b]\}$

التطبيق $M: E \Rightarrow \mathbb{R}$ المعروف ب: $M(f) = \int_b^a f(x) dx$ هو تطبيق خطي لأن:

$$M(\lambda_1 f + \lambda_2 g) = \int_b^a (\lambda_1 f + \lambda_2 g)(x) dx = \lambda_1 \int_b^a f(x) dx + \lambda_2 \int_b^a g(x) dx = \lambda_1 M(f) + \lambda_2 M(g)$$

مثال 2: لتكن:

لدينا $f(1) = 1$ و $2f(1) = 2$ و $f(2) = 4$ و $f(2 \times 1) = f(2) = 4$ و منه $f(2 \times 1) \neq f(2) = 4$ و منه f ليس تطبيق خطي.

ملاحظة:

(1) التطبيق المعلوم $0_{L(E,F)}$

$$f : E \rightarrow F, \quad f(u) = 0_F, \quad \forall u \in E$$

(2) التطبيق المطابق id_E

$$f : E \rightarrow F, \quad f(u) = u, \quad \forall u \in E$$

2.3.6. نواة و صورة تطبيق خطي

تعريف 1: ليكن $M: E \Rightarrow \hat{E}$ تطبيق خطي إذن : مجموعة العناصر x حيث $M(x) = 0$ تسمى نواة التطبيق M ونرمز لها بـ:

$$Ker M = \{x \in E / T(x) = 0\}$$

$$Im M = \{y \in \hat{E} / M(x) = y, x \in E\}$$

مثال 1: ليكن $M: \mathbb{R}^2 \Rightarrow \mathbb{R}^2$ تطبيق خطي معرف بـ: $M(e_1) = 2e_1 + e_2$; $M(e_2) = e_1 - e_2$

حيث: $e_1 = (1,0)$; $e_2 = (0,1)$

ليكن $x = (x_1, x_2) = x_1e_1 + x_2e_2$ إذن :

$$\begin{aligned} M(x) &= M(x_1e_1 + x_2e_2) = x_1M(e_1) + x_2M(e_2) \\ &= x_1(2e_1 + e_2) + x_2(e_1 - e_2) \\ &= (2x_1 + x_2)e_1 + (x_1 - x_2)e_2 \end{aligned}$$

إذن:

$$\begin{aligned} Ker M &= \{(x_1, x_2) \in \mathbb{R}^2 / M(x) = (0,0)\} \\ &= \{(x_1, x_2) \in \mathbb{R}^2 / 2x_1 + x_2 = 0 \text{ و } x_1 - x_2 = 0\} \\ Ker M &= \{(0,0)\} \end{aligned}$$

$$Im M = \{M(x) = 2x_1 + x_2, x_1 - x_2 / x_1, x_2 \in \mathbb{R}\} = \mathbb{R}^2$$

نظرية 1: ليكن T تطبيق خطي من E نحو \hat{E} إذن :

$$Ker M = \{0_E\} \Leftrightarrow M \text{ متباين } (1)$$

$$Im M = E \Leftrightarrow M \text{ غامر } (2)$$

نظرية 2: ليكن M تطبيق خطي من E نحو \hat{E} .

(1) إذا كانت A مجموعة مرتبطة خطيا في E إذن $M(A)$ مجموعة مرتبطة من \hat{E}

(2) إذا كانت B مجموعة من E و $M(B)$ من \hat{E} مستقلة خطيا إذن B مجموعة مستقلة خطيا من E والعكس صحيح .

ملاحظة: $f: E \Rightarrow \hat{E}$ خطية فان:

$$\dim(\text{Ker } f) + \dim(\text{Im } f) = \dim E$$

$$\dim(\text{Ker } f) + \text{Rang}(f) = \dim E$$

مثال 2:

$$f: \mathbb{R}^2 \rightarrow \mathbb{R}^2 \\ (x; y) \rightarrow f(x; y) = (2x + y, x - y)$$

(1) نواة f

$$(x; y) \in \text{Ker } f \Leftrightarrow f(x; y) = (0, 0) \Leftrightarrow (2x + y, x - y) = (0, 0) \\ \Leftrightarrow \begin{cases} 2x + y = 0 \\ x - y = 0 \end{cases} \Leftrightarrow \begin{cases} x = 0 \\ y = 0 \end{cases} \\ \Leftrightarrow (x; y) = (0, 0)$$

$$\text{Ker } f = \{(0, 0)\} \Leftrightarrow f \text{ متباين}$$

(2) صورة f

$$(X; Y) \in \text{Im } f \Leftrightarrow (X; Y) = f(x; y) = (2x + y, x - y) \\ \Leftrightarrow \begin{cases} X = 2x + y \\ Y = x - y \end{cases} \Leftrightarrow_{\text{بالجمع}} \begin{cases} x = \frac{X+Y}{3} \\ y = \frac{X-2Y}{3} \end{cases}$$

و منه: $(\frac{X+Y}{3}, \frac{X-2Y}{3})$ سابقة ل: $(X; Y)$ و منه $\text{Im } f = \mathbb{R}^2$ إذن f غامر و منه تقابلي.

نظرية 3: ليكن E و \hat{E} فضاءين شعاعين على نفس الحقل K ذو بعدين منتهيين و $\mathcal{M}: E \Rightarrow \hat{E}$ تطبيق خطي إذن الخاصيتين متكافئتين:

$$\mathcal{M} \text{ تشاكل (تماثل، تقابلي) } \quad (1)$$

$$\dim E = \dim \hat{E} \text{ و } \text{Ker } \mathcal{M} = \{0_E\} \quad (2)$$

3.3.6. عمليات على التطبيقات الخطية

$$(1) \text{ ليكن } E \text{ و } \hat{E} \text{ فضاءين شعاعين على } K \text{ و } a \in K$$

وليكن $f: E \Rightarrow \hat{E}$ و $g: E \Rightarrow \hat{E}$ تطبيقين خطيين إذن $f + g$ و af تطبيقين خطيين معرفين بـ:

$$(af)(x) = af(x)$$

$$(f + g)(x) = f(x) + g(x)$$

$$(2) \text{ ليكن } E, F, G \text{ ثلاث فضاءات شعاعية على الحقل } K$$

وليكن $f: E \Rightarrow F$ و $g: F \Rightarrow G$ تطبيقين خطيين إذن $g \circ f$ تطبيق خطي من E نحو G

$$E \xrightarrow{f} F \xrightarrow{g} G$$

$$x \mapsto (g \circ f)(x) = g[f(x)]$$

$$(3) \text{ إذا كان } f \text{ تشاكل من } E \text{ نحو } F \text{ فإن } f^{-1} \text{ تشاكل من } F \text{ نحو } E$$

4.3.6. نظرية التمييز

ليكن f تطبيق خطي من E و F و أساس ل: B

(1) f متباين إذا فقط إذا كانت $f(B)$ مستقلة

(2) f غامر إذا فقط إذا كانت $f(B)$ مولدة F

(3) f تشاكل إذا فقط إذا كانت $f(B)$ أساس ل: F

Références :

المراجع:

- 1) A. Bodin et al. Cours de mathématique Première année. Université de Lille.
- 2) A. Hitta. Cours Algèbre et Analyse. Université 8 Mai 1945 – Guelma. 2008-2009
- 3) B. Calvo, J. Doyen, A. Calvo, F. Boshet, Exercices d’algèbre, 1^{ère} cycle scientifique préparation aux grandes écoles 2^{ème} année, Armand Colin – Collection U.
- 4) J. Quinet. Cours élémentaire de mathématiques supérieures. Tome 1- Algèbre, Dunod. 1972.
- 5) J. Quinet. Cours élémentaire de mathématiques supérieures. Tome 2- Fonctions usuelles. 1976.
- 6) K. Allab, Eléments d’analyse, Fonction d’une variable réelle, 1^{ère} & 2^{ème} années d’université, Office des Publications universitaires.
- 7) O. Kouba. Algebra linear, volume 2, Higher Institute for Applied Science and Technology (HIASST). Syrian Arab Republic, 2017
- 8) S. Djebbar. Cours Maths 1 Et Exercices Avec Solutions, Institut des Sciences et Technologies, C.U Relizane . Ahmed Zabana, 2017-2018.

9) ركاب صورية, بوشقوف مسعودة وعرعار نورية. دروس رياضيات 1. جامعة الاخوة منتوري قسنطينة.

2017-2016