




:



مذكرة مكملة لنيل شهادة الماستر في علم النفس تخصص-تنظيم وعمل-


:

إعداد الطالبة:

*

•

2016/ 2015 :



:

.

(50)

(24)

(28)

(44)

t_test

spss

:

—

.

—

.

—

.

—

.

—

.

—

.

"

"

"

" "

"

"

" "

"

.

.

.

.

•
•



()

()

:



.

.

()

)

(

.

.

.

•

•

⋮

⋮

-1

. -2

. -3

. -4

. -5

. -6

. -7

:



:

.

.

:



:

.

.

.

Secteur privé

%42

.

Secteur public

%0.3

:



.

.

:

-2

:

-

:

-1

-2

-3

-4

-5

:



: -3

: -

: -

-1

-2

-3

-4

-5

: -4

:

-

:

-

-

-

-

.

: -5

:

.

✓

.

✓

: -6

.(149 :2006)

:



.

.

.

:

:

.

.

:

-1

:

•

" :

:

2010/2009

-

:

.

-

.

-

.

-

.

-

:

-

:

(

)

-

-

-

:

.250

:

SPSS

.

:

-

.

-

.

-

.

-

.

:

•

.

:

•

.2011_2012

:



:

—

.

—

.

—

:

.

:

●

" :

"

. 2014/2013

.

:

.

—

:



-

-

-

-

:

(0 ,05)

-

-

-

-

-

(0 ,05)

-

-

(0 ,05)

-

-

-

(0 ,05)

-

-

:

(0 ,05)

- -

-

(0 ,05)

- -

-

(0 ,05)

-

-

:

.

-

-

.

-

.

-

.

(30)

.()

spss

:

:

:

-

.

-

-

.

-

-

.

-

.

-

.

:

-

-

) (2.42) (2.50) (2.66)
) (2.22) (2.28) (2.38) (2.41
(2.21

:

-

-

) (2.79)

(2.40) (2.60) (2.84

-

(0.05)

:

•

2015/2014

:

•

)

•

(

•

:



•

.

:

•

:

•

•

•

•

•

•

•

•

()

•

:

•

:

•

•

(58)

(42)

.

:

•

•

.

•

•

)

(

•

.

:



•

.

:

•

" :

"

.2015

.

:

•

•

:

:

•

.

:



•

.

•

.

•

.

•

.

:

.

-

.

-

.

-

.

-

.

-

.

-

.

-

.

:

:

.2015/2014

:

•

•

:

•

•

:

:

•

:

•

•

•

.

.

spss

.T.Test

:

:

-

⋮

*

*

*

-

*

*

*

⋮

2015

●

●

●

:



:

•

-

:

-

:

•

" :

"

.2003

.

:

-

.

-

.

-

.

-

:

.

:

•

•

•

.(295)

spss

t-test

:



:

•

•

•

()

:

.2014

:

•

:

•

.

•

•

:

:

(0.05)

•

.

(0.05)

•

.

(0.05)

•

.

(SPSS)

(101)

:

:



•

•

•

•

•

•

•

-

-

:

:

.()

/1

/2

:

/3

:

()

/1

/2

:

:

-

:

/1

) 15

05

(

:



.

.

: /2

.

: /3

)

.(

.

:

: -6

: /1

)

.(55 : 2012

: 15

: /2

.(120 :2013)

" " " " " " " " "

: /3

.(121 :2013)

:

" "

.

:

/4

)

(55 : 2012

.

:

/5

)

.(121 :2013

:

.

:

/6

.

:

:

/7

:

/8

•
•

-

. -1

. -2

. -3

. -4

. -5

. -6

. -7

-

:



:

-

.

:

:(Values) : -1

: -1-1

" " " "

" "

:

" "

:

-

)

" " :

(37) عَذَابٌ مُّهِمٌ ﴿٣٧﴾ : (36 1306

(51) إِنَّ الْمُتَّقِينَ فِي مَقَامٍ أَمِينٍ ﴿٥١﴾ :

"

:

-

" (502 /12) :

(684 /4 1960) "

:

-

" (417 .) دِينًا قِيَمًا (161) .

وَذَلِكَ دِينٌ

(37 1306) " (06) الْقِيَمَةِ

:

" "

)

(20 .19 :2010

:

-2-1

-

.

(

)

"

.(19 2009)

:

-3-1

lammont

-

.

.(165 :2009

)

:

-

.(312 :2002) ...

: -2

.

:

:

:

-1-2

"

"

.

.

:

).

.(171 :2009

: : -2-2

: : -3-2

.(172_171 :2009)

: : -4-2

.() ()

()

()

:

()

()

()

.() .

:

:

-5-2

.

:

:

-6-2

:

).

.(173 _172 :2009

: : -7-2

)()

.() (

.(174 _173 :2009)

: -3

:



.

-

.

:

-

.

:

-

(2015 : 82) .

:

-4

.

.

:

» :

"Mcniurry"

«

:2005

)

.(110 .109

: -5

:

: -1-5

-

:

:

(58) ﴿ إِنَّ اللَّهَ يَأْمُرُكُمْ أَنْ تُؤَدُّوا الْأَمَانَاتِ إِلَىٰ

أَهْلِهَا وَإِذَا حَكَمْتُمْ بَيْنَ النَّاسِ أَنْ تَحْكُمُوا بِالْعَدْلِ ۚ إِنَّ اللَّهَ نِعِمَّا يَعِظُكُمْ بِهِ ۗ إِنَّ اللَّهَ كَانَ

سَمِيعًا بَصِيرًا ﴿٥٨﴾

"

"

:

-2-5

:

-3-5

:

: -4-5

_162 :2009

) .

.(163

classification of values : -6

Spranger

(Cognitive). V : -1-6

.(159 :2004)

.(112 :2005) .

:

:E Conomic. V : -2-6

) .

.(111 :2005

: -3-6

.(159 :2004)

: -4-6

(159 :2004)

.(111 :2005)

: -5-6

.(159 :2004)

.(111 :2005)

:Aesthetic . V : -6-6

) .

.(159 :2004

:

.(111 :2005) .

: -7

:

: -1-7

: -2-7

:

: -3-7

"

. 1947 "

_42 :1999) .

.(43

: -4-7

:

:

5 = -1

4 = -2

3 = -3

2 = -4

1 = -5

:

15 5

9 5

:2003

) .

5

.(288

:

-5-7

"

"

"

"

.

)

.(11 :2003

" :

-6-7

:"

:

.()

: ()

. : ✓

. : ✓

. : ✓

. : ✓

: (60)

(4) ✓

(3) ✓

(2) ✓

(1) ✓

(0) ✓

()

.(84 :2013)

:



:

)

(

.

•
•

:

. -1

. -2

. -3

. -4

. -5

. -6

. -7

:

: -1

:

:

-1

:

•

).

.(305 :2013

•

.

•

).

.(7_6 :2015

:

-2

وَقُلِ اعْمَلُوا فَسَيَرَى اللَّهُ عَمَلَكُمْ وَرَسُولُهُ :

وَالْمُؤْمِنُونَ ^ط وَسُتْرُوتَ إِلَى عِلْمِ الْغَيْبِ وَالشَّهَادَةِ فَيُنبِّئُكُمْ بِمَا كُنْتُمْ تَعْمَلُونَ] :

[105].

» : ()

:

233 7 1423 4930] «

.[

)

.(26 :2013

: -3

:

/1

.

/2

/3

/4

.

/5

) .

/6

.(27 : 2015

:

: -4

:

: -1-4

: -1-1-4

: : -2-1-4

: : -3-1-4

: -4-1-4

: :1992 -2-4

: : -1-2-4

: : -3-2-4

. . . .

: -4-2-4

:

:

:

-3-4

:

:

-1-3-4

.

:

-2-3-4

:

.(28 :2013

).

:

-5

:

:

-1-5

:

: -2-5

()

.(39 :2006) .

: -3-5

.(17 :2015) .

: -4-5

...

:

: -6-5

.

: -7-5

_41 :2006) .

.(40

: -6

: -1-6

:

: *

.

:

:

*

.

:

*

:2015

) .

.(18

:

*

:

-

.

-

.

-

.

:

*

()

:



.

:

*

.

:

*

.(19 2015 :) .

.

:

-2-6

:

:

*

.

:

*

...

:



:

*

.

:

*

:

-

.

-

.(20 :2013) .

:

-7

:

:

*

.

:

*

.

:

*

.

:

: *

.

: *

.

: *

.(24 2015 :) .

:

:

.

:

.

.

-I

.

/1

.

/2

1965- 1962

-

1988- 1965

-

. 2000_ 1989

-

.

/3

.

/4

.

-II

:

.

/1

.

/2

.

/3

.

/4

.

/5

.

/6

:



.

-I

:

.

.

:

:

:

/1

:

*

.

*

.(205_204 :2011) .

*

()

()

.(26 :) .

:

/2

:

:

(1990 -1962) :

.(1966 -1962) /1

:

.(1979 -1967) /2

.(1990 -1980) /3

1990

:2015

) .

.(99

:

:

:1.2

) .

.(205 :2011

:(1966 -1962) :

:2.2

:

•

•

•

_340

:2006

) .

.(341

:

:(1979 -1967) :

:3.2

:

:

:(1969 -1967) :

:1.3.2

:(1973 -1970) :

:2.3.2

:

•

•

•

:(1977 -1974) :

:3.3.2

:

•

•

•

:

:(1979 -1978) :

:4.3.2

:

•

•

.(21 :2009)

:(1987 -1979) :

:4.2

:

•

1983

•

•

:

:(1984 -1980) :

:1.4.2

:(1989 -1940) :

:2.4.2

:

-

:

-

-

:(1992 -1988) :

:5.2

:1990

:6.2

1990

:

:1994

1990

/1

:2000

1994

/2

:

2000

/3

) .

.(118 -115 :2015

:

:

-

:

/1

%0.45 2000

.

:

/2

%18.06

.

:

/3

%100

%90.82

.

:

/4

%28.28

.

:

/5

1999

:

_107 :2011) .%58.54 2004 %61.07
.(108

:

: :1

: :2

) .

.(47 _46 :2002

:

:

.

.

.

.

:

:

-II

:

-1

»:

-

.«

» :

-

:2012

) «

.(23

:

:

: -

.

: -

.(205 :2011)

" "

()

.

-

() ()

()

.(27 :2014)

: -2

:

:

:2011) .

.(205

:

1873 26

1954

%63

%22

1960

.(136 -135 :2015)

:

: :

(1966 -1962)

:1965 -1962 -

:

-

-

-

-

3000

330

1964

:1979 -1965 -

:

-

.

-

:

-

.

.

.

:

.

-

.

-

.

.

(141 _140 :2015)

:

:

%98

1986

.

:

:

3500

.

%20

.

_144 :2010

) .

.(145

:

:

-1

.

-2

.

:

-

.

-

.

-

.

-

.

-

.(121 -120 :2012).

:

-4

:

:

-1

:

·
:

-2

·
:

-3

·
:

-4

·
:

·
)

·
:

(....

:

:2010

) .1991

.(140 -139

:

:

:

/1

:

/2

:

-

%21.5

24

14

%9.3

11

10

-

-

:

: /3

: /4

99

2007

%7

%34.3

566

:

/5

100

2.7

%10

%40

%34.1

.(147 -146 :2010

) .

:

:

()

: ()

-

-

-

.(16 :2011) .

:

:

.

.

•
•

⋮

⋮

. /1

/2

. /3

. /4

. /5

. /6

:



:

.

.

:

: /1

: -

:

» :

.31/12/2014

: 4

/1

/2

/3

/4

» :

48 « 1986

16

: -1

←

) ←

.(..

: -2

:



*

*

*

*

*

*

-

2016/2015

:

2017/2016

"

"

:

-

.2016/04/18

2016/03/13

"

"

-

2016./03/16

:

/2

:

—

—

—

—

.

:

/3

.

) .

.(255 :2002

:

/

.

(spss20)

/

/

:

/

: /3

. (1) :1-3

: -1-1-3

.(185 :2015)

%50

(50) . (80)

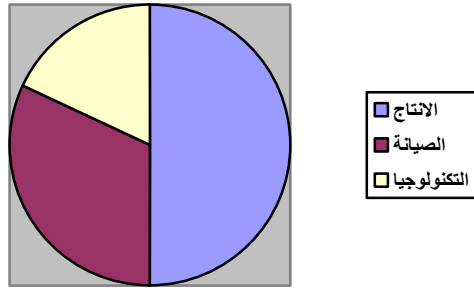
. (44)

: (1) :2-1-1

22	
14	
8	
44	

" " : (1)

:



:(1)

:2-3 (2)

%(80)

(30)

(28)

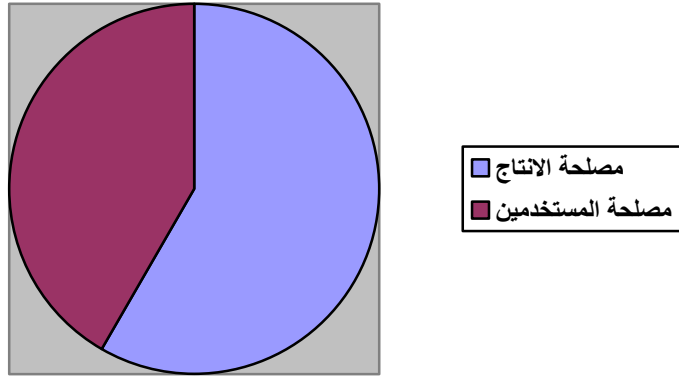
(24)

: (2) :1-2-3

14	
10	
24	

:(2)

:



:(2)

-4

-1-4

1-1-4

*

(26 :2014

15

-

: 45

-

3*

:

3*

3*

3*

3*

3*

3*

3*

3*

3*

3*

3*

3*

3*

5:

4: -

:

3: -

. 2: -

. 1: -

: -2-1-4

: -

)

.(80 :1999

:

:

:

(spss 20)

:

(0.71) () () -

(0.72) -

.

:

:

:

spss

:

0.81	45

(0.81)

.

:

-

:

-

.(80 :2002)

(3)

(0.95) " "

.

:

/5

:20

spss

-

:

:

-1-5

.

:

:

-2-5

1

:(t test) -3-5

:



:

spss

⋮

⋮

:

.

-1

.

-1-1

-2-1

-3-1

-4-1

-5-1

.

-6-1

.

-2

.

-1-2

.

-2-2

.

-3-2

.

-4-2

.

-5-2

-6-2

:

:

-1

:

:1-1

Test d'échantillons indépendants

	Test de Levene sur l'égalité des variances		Test-t pour égalité des moyennes						
	F	Sig.	t	ddl	Sig. (bilatérale)	Différence moyenne	Différence écart-type	Intervalle de confiance 95% de la différence	
								Inférieure	Supérieure
القيم الفكرية									
Hypothèse de variances égales	,195	,660	,555	66	,581	,867	1,564	-2,255	3,990
Hypothèse de variances inégales			,596	57,617	,554	,867	1,457	-2,049	3,783

.()

(3)

(0.05)

(sig)

:

-2-1

:

Test d'échantillons indépendants

	Test de Levene sur l'égalité des variances		Test-t pour égalité des moyennes						
	F	Sig.	T	ddl	Sig. (bilatérale)	Différence moyenne	Différence écart-type	Intervalle de confiance 95% de la différence	
								Inférieure	Supérieure
القيم Hypothèse de variances égales	10,749	,002	2,475	66	,016	3,576	1,445	,691	6,461
الاجتماعية Hypothèse de variances inégales			2,902	65,960	,005	3,576	1,232	1,116	6,036

.(-)

(4)

(0.05)

(sig)

:

:3-1

:

.

Test d'échantillons indépendants

	Test de Levene sur l'égalité des variances		Test-t pour égalité des moyennes						
	F	Sig.	t	ddl	Sig. (bilatérale)	Différence moyenne	Différence écart-type	Intervalle de confiance 95% de la différence	
								Inférieure	Supérieure
القيم الاقتصادية									
Hypothèse de variances égales	24,261	,000	4,030	66	,000	2,405	,597	1,214	3,597
Hypothèse de variances inégales			4,880	65,036	,000	2,405	,493	1,421	3,390

(-)

(5)

(sig)

(0.01)

:

-4-1

:

Test d'échantillons indépendants

	Test de Levene sur l'égalité des variances		Test-t pour égalité des moyennes						
	F	Sig.	t	ddl	Sig. (bilatérale)	Différence moyenne	Différence écart-type	Intervalle de confiance 95% de la différence	
								Inférieure	Supérieure
القيم الجمالية Hypothèse de variances égales	2,728	,103	1,151	66	,254	,875	,760	-,643	2,393
Hypothèse de variances inégales			1,228	56,741	,225	,875	,713	-,552	2,302

()

(6)

(0.05)

(sig)

:

-5-1

Test d'échantillons indépendants

	Test de Levene sur l'égalité des variances		Test-t pour égalité des moyennes						
	F	Sig.	t	ddl	Sig. (bilatérale)	Différence moyenne	Différence écart-type	Intervalle de confiance 95% de la différence	
								Inférieure	Supérieure
القيم الشخصية Hypothèse de variances égales	10,006	,002	3,861	66	,000	16,886	4,374	8,154	25,619
Hypothèse de variances inégales			4,504	65,852	,000	16,886	3,750	9,400	24,373

(-)

(7)

:

(sig)

(0.01)

(...

-6-1

Test d'échantillons indépendants

	Test de Levene sur l'égalité des variances		Test-t pour égalité des moyennes						
	F	Sig.	t	ddl	Sig. (bilatérale)	Différence moyenne	Différence écart-type	Intervalle de confiance 95% de la différence	
								Inférieure	Supérieure
Hypothèse de variances égales القطاع	4,671	,034	-9,067	66	,000	-43,235	4,769	-52,756	-33,714
Hypothèse de variances inégales			-10,007	61,316	,000	-43,235	4,320	-51,873	-34,596

(-)

(8)

:

(0.01)

sig

()

: (-)

-2

		24	155.82	20.66
		44	112.58	14.66
		24	20.96	3.62
		44	20.09	6.62
		24	25.92	3.62
		44	22.34	6.53
		24	91.00	11.19
		44	74.11	19.72
		24	9.04	1.03

:

		44	6.64	2.75
		24	10.38	2.56
		44	9.50	3.20

:(9)

:

-1-2

		20.96	5.19
		20.09	6.62

20.09

20.96

.

:

-

:

:

-2-2

		24	25.92	3.62
		44	22.34	6.53

22.34

25.92

:

-

:

:

-3-2

		24	9.04	1.03
		44	6.64	2.75

:

6.64 9.04

"

"

-

:



-

:

-4-2

		24	10.38	2.56
		44	9.50	3.20

9.50

10.38

:

:

-

-

()

:

:-5-1

		24	91.00	11.19
		44	74.11	19.72

91.00

74.11

:

-

%100

.

-

.

"

"

:

"

"

.

-

"

"

.

-6-2

	24	155.82	20.66
	44	112.58	14.66

(155.82)

(114.58)

.

:



:

.

.

.

•
•



.

.

.



:

:

_1

_2

_3

_4

_5

•
•

:

:

:

1 2010 (1

1 2013 (2

1 (3

1 2009 (4

:2006 (5

2 2003 (6

(7

1

1 2010 (8

1 :(2002) (9

:

2004 (10)

2

1 2010 (11)

1 2005 (12)

:(1999) (13)

3 2005 (14)

2005 (15)

3

1 2010 (16)

:

:(2005) (17)

:(2015) (18)

:(2015) (19)

:

:(2012) (20

2010 (21

:(2014) (22

(23

:(2015) (24

:(2013) (25

:(2004) (26

:

:

:(2011) (27

2

:(2010) (28

09

:(2009) (29

25

.2

(30

2 28

:(2002) (31

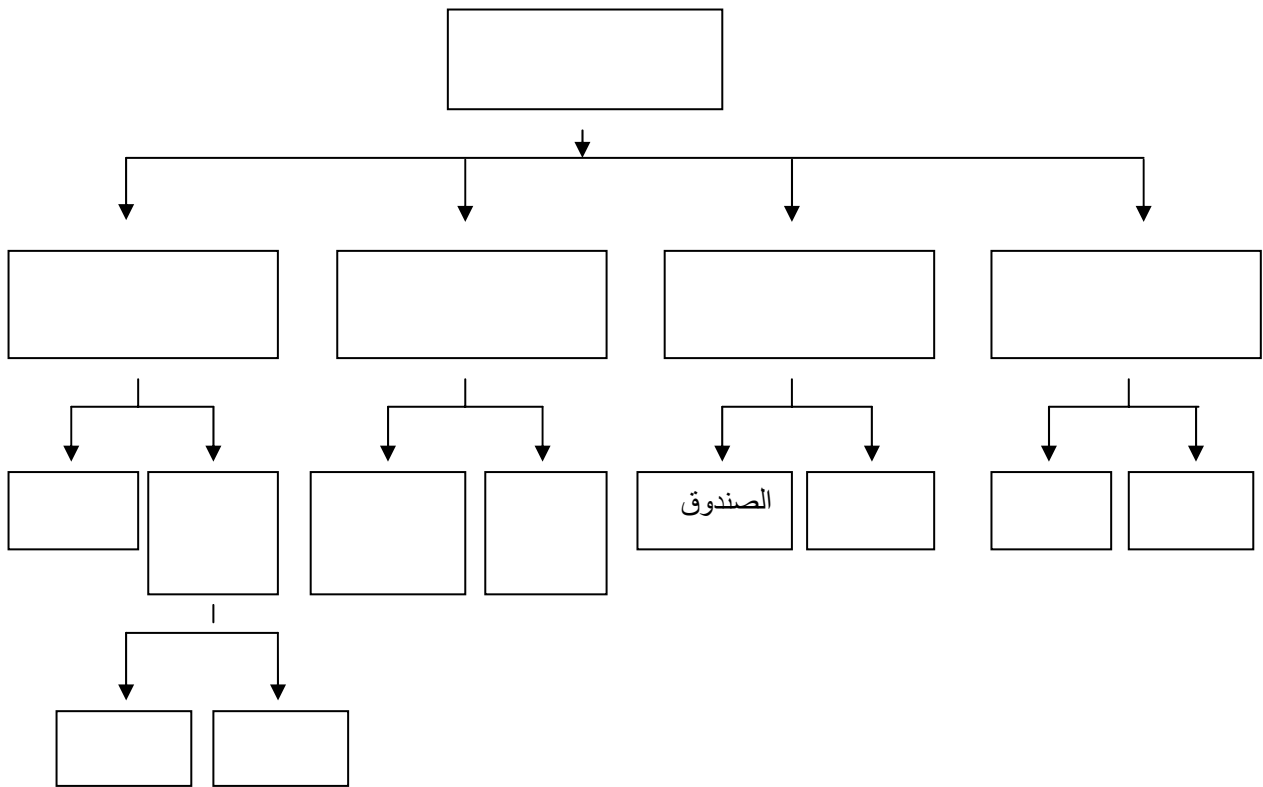
3

:(2010) (32

07

:1

. - - ()



: :2

:3

Récapitulatif de traitement des observations

	N	%
Observations Valide	10	100,0
Exclus ^a	0	,0
Total	10	100,0

a. Suppression par liste basée sur toutes les variables de la procédure.

Statistiques de fiabilité

	Partie 1	Valeur	,814
		Nombre d'éléments	23 ^a
Alpha de Cronbach	Partie 2	Valeur	,792
		Nombre d'éléments	22 ^b
		Nombre total d'éléments	45
Corrélation entre les sous-échelles			,571
Coefficient de Spearman-	Longueur égale		,727
Brown	Longueur inégale		,727
Coefficient de Guttman split-half			,718

a. Les éléments sont : q1, Q10, Q11, Q12, Q13, Q14, Q15, Q16, Q17, Q18, Q19, q2, Q20, Q21, Q22, Q23, Q24, Q25, Q26, Q27, Q28, Q29, Q3.

b. Les éléments sont : Q3, Q30, Q31, Q32, Q33, Q34, Q35, Q36, Q37, Q38, Q39, Q4, Q40, Q41, Q42, Q43, Q44, Q45, Q5, Q6, Q7, Q8, Q9.